



Gray	Gray	Gray
Gray	Gray	White
Gray	White	White
White	White	White

--	--

--

	1	■	■	■
	2			
	2	■		
	2	■	■	
	5	■		
	5	■	■	
	5	■	■	
	8	■	■	
	8	■		
	8	■	■	

--	--	--	--

--	--	--	--

21	4		
23			

--	--	--	--	--	--

				12	
				22	4
			/	/	
			/	0 /	

--	--	--	--	--	--


--	--	--	--

--

--

--



--

--


--	--	--	--

--

--

--

--	--	--	--	--	--


--	--	--	--	--	--


--

--

--

--

--	--	--	--

--	--	--	--

22	23	21
"	"	"
"	"	"

--	--	--	--	--	--

			1200	1235	
			/	2 /	
			/	0 /	
			/	5 /	

--	--	--	--	--	--

8	16	2 000		1 235	8	21
3	739	2 000				
	11					
			5			
5			3			
	5					

<b>B</b>





--	--	--	--

--

( )

(

--

			1000	1235	
			-	14	

--

PR

B

--	--	--	--

--

--

--

--	--	--	--	--	--

--	--	--	--	--	--

--	--	--	--	--	--

--	--	--	--	--	--

--


--

--

B
---



20 1 38 45 1 7 45



	H2O )		10%	10%	



21 200 h20 21



C

--	--	--	--

--

--	--	--	--	--	--

--	--	--	--	--	--

			60	60	
			400	401	
			5	5	
			2,600	3485	

--	--	--	--	--	--

60					
----	--	--	--	--	--

--

B
---

--	--

--

	1			
	1			
	1			
	4			
	5			



--	--	--	--

--	--	--	--

今後の財政収支見通しについては、歳入は人口増等による若干の市税収入の増加は見込めるものの、地方交付税を含めた一般財源全体としては減少傾向にある。一方、歳出は事業の集中傾向に加え、人件費・公債費もそのピークを迎えることから、毎年、大幅な財源不足が生じる見込みである。このため、行政改革大綱実施計画に基づいた歳出削減努力等はもちろんのこと、さらに一歩踏み込んだ行政改革を断行するなど、事務事業全般にわたり例外なく事業の効果、必要性、後年度の財政負担等をさらに精査し、明確なる基準と実施理由による選択と集中に取り組む必要がある。

--	--	--	--

			200%		
			H28	7	
			H28		
			85.0%		
			H28	7	

--	--	--	--

			28
29		41	227

--	--	--	--

--

CD
----

--

			/		
			/		
CD	CD			21 4	

--


4			
---	--	--	--

--	--	--	--

--	--	--	--

--	--	--	--

			15	3	
			80	80	
			12	12	
			12	12	
			20	20	

--	--	--	--

ATM			



--	--

--

	1			
	2			
	3			
	4			
	5			
	6			
	7			

--	--	--	--

--

--	--	--	--	--	--	--	--	--	--

--

(            )			4		

--

--	--	--	--	--	--	--	--	--	--

--

<b>B</b>
----------

--	--	--	--

--

--

--

--	--	--	--	--	--


--	--	--	--	--	--


--

--

--

<b>B</b>
----------

--	--	--	--

--

--	--

--

			45%	27.4%
			20%	10%

--

	C

--	--	--	--

--

--	--	--	--	--	--	--	--	--	--

--

			340,000,000		
			48%		
			18%		
			93%		

--

--	--	--	--	--	--	--	--	--	--

--

C
---

--	--	--	--

--

--

--

			100	50	

--

21	
	C

--	--	--	--

--	--	--	--

12	13	22	
----	----	----	--

--	--	--	--

			30%	24.70%	
				902	

--	--	--	--

		<b>B</b>

--	--	--	--

--

--	--	--	--	--	--	--	--	--	--

--

			4 /		0

--

--	--	--	--	--	--	--	--	--	--

D

--	--

--

	1			
	1			
	3			
	3			
	3			
	3			
	3			
	8			
	8			
	8			





3

15 4

18 4 1

H17 2,110 H18 2,189 H19 2,245 H20 2,363  
H17 2,92% H18 3,00% H19 3,04% H20 3,16%

50

37

22


3

H17 58 H18 50 H19 67 H20 150  
H17 89 H18 98 H19 120 H20 154  
‰ H17 1.80 H18 1.94 H19 2.36 H20 3.17

			5		
			-	4.05‰	
			10		

21

H17 58 H18 50 H19 67 H20 150 H21 129  
H17 89 H18 98 H19 120 H20 154 H21 193  
‰ H17 1.80 H18 1.94 H19 2.36 H20 3.17 H21 4.05


3

21

2000

1,133

-

20,772

B



3			
---	--	--	--

--	--	--	--

1	1		
20 5			

--	--	--	--	--	--

			2	3	

--	--	--	--	--	--

3					2



2015

			14.50%	14.50%	
			300	390	




--	--

--

	1			
	1			
	3			
	3			
	3			
	6			
	6			
	8			
	8			

--	--	--	--

--

--

--

			637.2	408.50	
	113m		70m	0	
			40m	0	

--

--	--

--

--

--	--	--	--

--

--

--

			58.3%	58.3%(H22 1 )	
			92.0%	91.4%(H22 1 )	

--

--

--

B
---

3			
---	--	--	--

--

2	13 2	8	9	53	35	65
	21					( 1 )
	22	1				21


--

			1 3	1.28
			2	2


--

( )		
<table border="1"> <tr> <td></td> </tr> <tr> <td style="text-align: center;">B</td> </tr> </table>		B
B		

3






			54%	56%	
			42%	72%	
			40%	38%	



B

--	--	--	--



B

--	--	--	--

--	--	--	--

	54 12		165
	58 12		20
2			
19 8			

--	--	--	--	--	--

			16		
			792		

--	--	--	--	--	--

					B

--	--	--	--

--

ha  
ha

--

			70	682	
			2 /	/	


--

ha


ha

B

--	--	--	--



			2 /		0
			1		0



D

--	--	--	--



, m , m








B







L=160m

A=

A=



			1	1	
			2	2	






7-97	L= 50m
1-25	L= 50m
9-107 9-110	L=140m
1-2	L= 30m
10-35 10-36	L= 10m
	A= 1
	L=150m



			6	4	
			280	220	
			1	1	
			150	150	




--	--	--	--

--

--

--


--

--

--

<b>B</b>
----------

--	--

--

	1			
	2			
	3			
	4			
	5			
	6			
	7			
	8			
	9			
	10			

--	--	--	--

--

	27	
25	100	21

--

			100%	1000%	
			71%	721%	

--

<<	>>
<<	>>
	B

--	--	--	--

--

23

--

ALT	ALT /			20 56	
				1 4	
	/				

--

B

3

Large empty rectangular area for content.

Horizontal purple bar.



Horizontal green bar.

Large empty rectangular area for content.

A

--	--	--	--

--

( )

--

				0	

--

	A

--	--	--	--

--	--	--	--

126	20	10	21	4	1
21	4	1			


--	--	--	--	--	--

			2,500	2,000	

--	--	--	--	--	--


4			
---	--	--	--




5			
---	--	--	--

--

--

--

				223	
				262	

--

20
----


6			
---	--	--	--

--	--	--	--

20	3	1	18
----	---	---	----

--	--	--	--	--	--


--	--	--	--	--	--

20	3	2	3
----	---	---	---


--	--	--	--

--

--

--

	( )				

--

--




					0
					0


0			
---	--	--	--

--

--

--

			1000	8700	
			9000	8383	

--

21			
	0	2,481	1,581

21			
----	--	--	--

B



□

--	--	--	--

--	--	--	--

3			22
3			19

--	--	--	--	--	--



--	--	--	--	--	--

--	--	--	--	--	--

--	--	--	--

--

--

--

--	--	--	--	--	--

			4		
--	--	--	---	--	--

--	--	--	--	--	--

--	--	--	--	--	--

--

--

□

--	--	--	--

--

--

--

			× 4		

--

--

--	--

--

	1			
	1			
	3			
	4			
	5			
	6			
	7			

--	--	--	--

--

--

--



--

--

--

--

--	--	--	--

--	--	--	--

17 18		8,000	4,000
10			

--	--	--	--	--	--

	8000t				

--	--	--	--	--	--

					B



--	--	--	--

--

--

--


--

--

--

--

--	--	--	--

--	--	--	--

3		6	3

--	--	--	--	--	--


--	--	--	--	--	--


--	--	--	--

--

--

--



--

--


--	--	--	--

--

--	--	--	--	--	--

--	--	--	--	--	--

				3.90%	
			99.8%	99.8%	

--	--	--	--	--	--

--	--	--	--	--	--

--

--

--	--	--	--	--	--