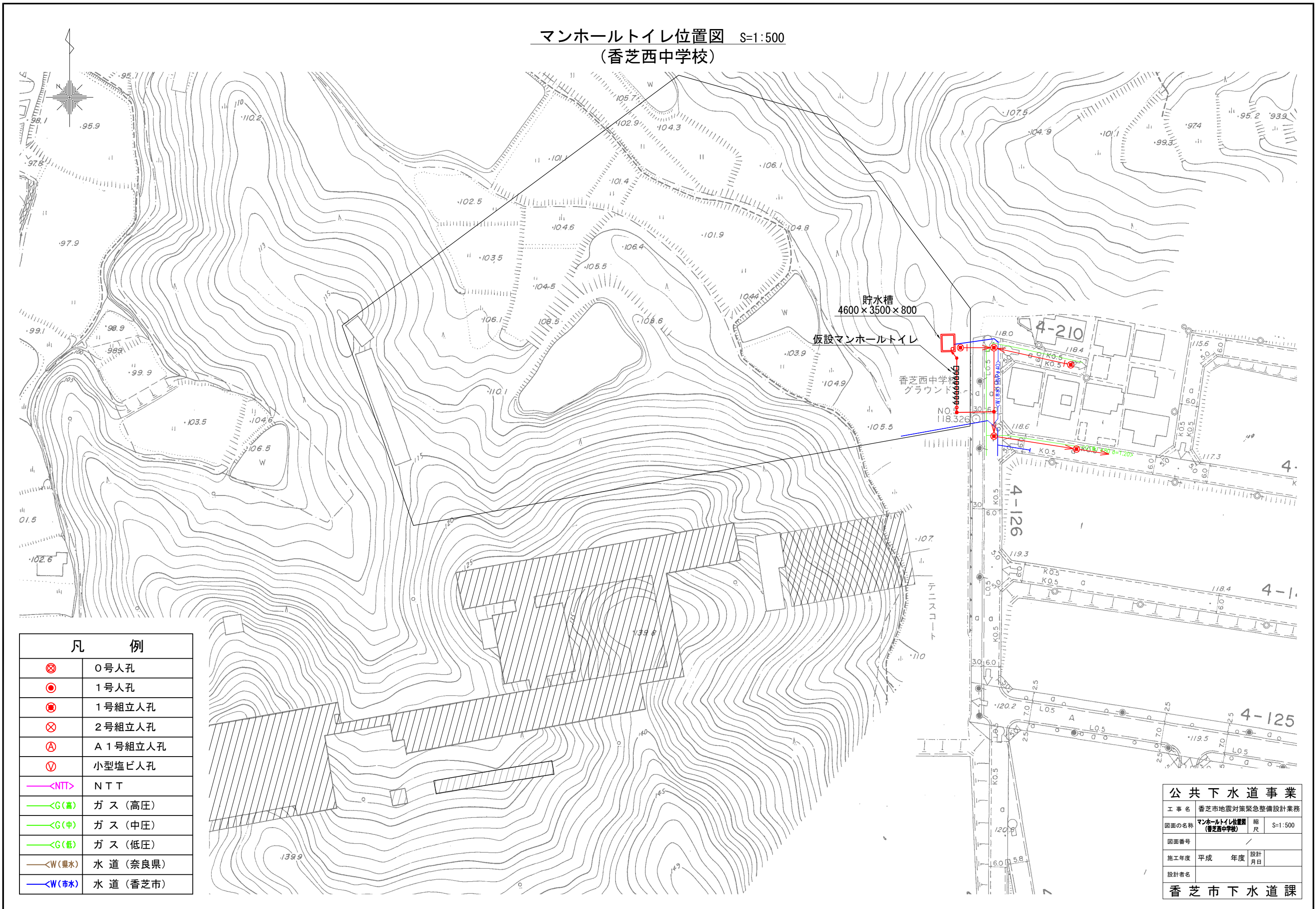
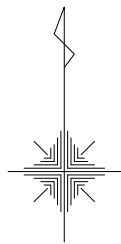


マンホールトイレ位置図 S=1:500
(香芝西中学校)



凡 例	
⊗	0号人孔
●	1号人孔
⊙	1号組立人孔
⊗	2号組立人孔
Ⓐ	A1号組立人孔
Ⓥ	小型塩ビ人孔
—<NTT>	NTT
—<G(高)>	ガス(高圧)
—<G(中)>	ガス(中圧)
—<G(低)>	ガス(低圧)
—<W(県水)>	水道(奈良県)
—<W(市水)>	水道(香芝市)

公共下水道事業			
工事名	香芝市地震対策緊急整備設計業務		
図面の名称	マンホールトイレ位置図 (香芝西中学校)	縮尺	S=1:500
図面番号	/		
施工年度	平成	年度	設計 月日
設計者名	/		
香芝市下水道課			



マンホールトイレ平面図 S=1:100 (自然流化方式)
(香芝西中学校)



凡 例	
⊗	0号人孔
⊕	1号組立人孔
⓪	小型塩ビ人孔
---	既設管 (汚水)
—E—	電 気
—NTT—	N T T
—G(高)—	ガ ス (高 圧)
—G(中)—	ガ ス (中 圧)
—G(低)—	ガ ス (低 圧)
—W(県水)—	水 道 (奈 良 県)
—W(市水)—	水 道 (香 芝 市)

公 共 下 水 道 事 業			
工 事 名	香芝市地震対策緊急整備設計業務		
図面の名称	マンホールトイレ平面図 (香芝西中学校)	縮 尺	S=1:100
図面番号	/		
施工年度	平成 年度	設計 月日	
設計者名			
香芝市下水道課			

マンホールトイレ縦断・横断面図 (自然流化方式)
(香芝西中学校)

縦断図 S=1:50

No.3 貯留弁付人孔



災害用トイレ8基



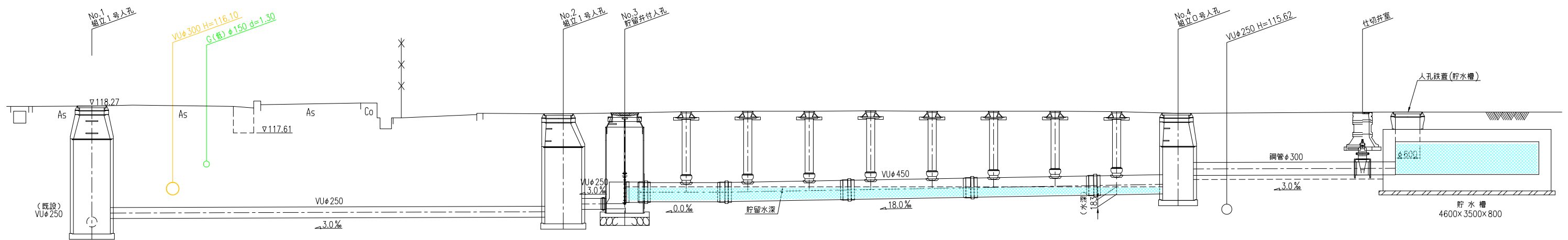
No.4 組立0号人孔



仕切弁



仕切弁・貯水槽蓋



災害用マンホールトイレ全景写真



公共下水道事業

工事名	香芝市地震対策緊急整備設計業務		
図面の名称	マンホールトイレ縦断・横断面図 (香芝西中学校)	縮尺	図示
図面番号	/		
施工年度	平成	年度	設計 月日
設計者名			
香芝市下水道課			