



関屋っ子ルール

よく考える子

じゅぎょうへん
授業編

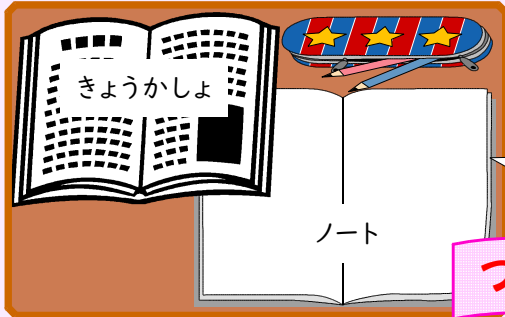


なまえ

せきやしょうがつこう 関屋小学校のみなでとりくむ学習のやくそくです。がくねん 学年があがっても、しっかりまもっていきましょう。

はじまり

ごうれい 号令であいさつをして、がくしゆう 学習をはじめましょう。



「下じき」を
しよう!



つくえの上(例)

正しいしせい


りつよう しせい ただ 「立腰」の姿勢で、正しくすわりましょう。

グー! ペタ! ピン!

- ①おなかと机の間は「グー」ひとつ!
- ②足の裏は床に「ペタ」っどつける!
- ③背中中は「ピン」っどのばす!



うわぐつをきちんとはこう!

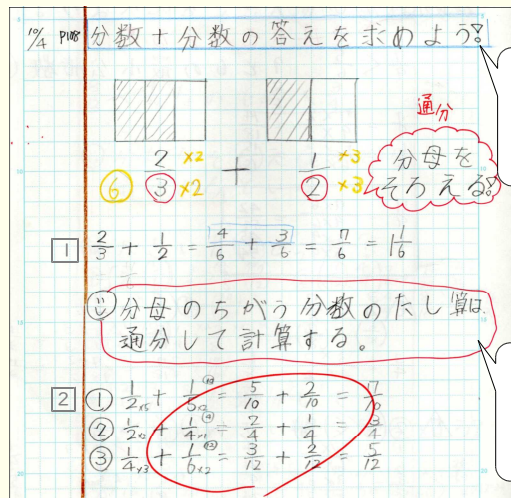
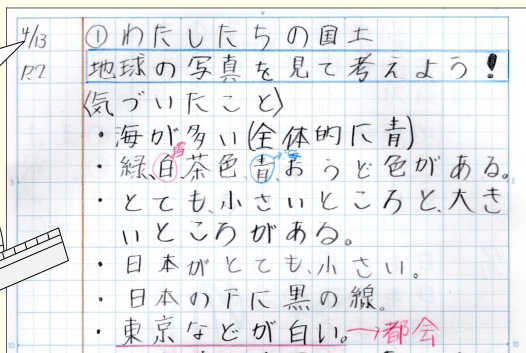
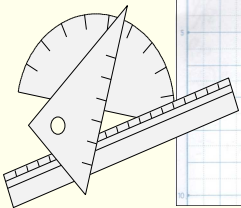


ノートのやくそく

がくしゆう ノートは学習のあしあと。ていねいな字でのこしましょう。

「かだい」と「まとめ」を書こう!

「日づけ」を
書こう!



「かだい」
青でかこむ

下じきを使おう

「まとめ」
赤でかこむ

おわり

ごうれい 号令であいさつをして、がくしゆう 学習を終わりにしましょう。

せいりせいとん



かたづけ・つぎのじゅんび

トイレは
やす じかん
休み時間に!





関屋っ子ルール

よく考える子

かていがくしゅうへん
家庭学習編



なまえ

家庭学習で力をつけよう!

家庭学習5つのやくそく

1. テレビやゲーム、スマホなど好きなことをする時間を決め、きちんと守ります。
2. 集中できる場所で学習に取り組みます。
3. よい姿勢で、字をていねいに書きます。
4. 筆算や図など、考えの道すじとなるものを書きます。
5. 家庭学習が終わったら、明日の学校の用意をします。



1・2ねん



- ・ おうちの人といっしょに
- ・ おうちの人にチェックしてもらって

学習時間のめやす



30分以上

3・4年



- ・ 自分の力で
- ・ 自分から進んで、計画的に

40分以上

5・6年

60分以上

まずは学校の宿題をやりきろう

まいにち さいごまで ていねいに

- ✓ ひらがなれんしゅう
- ✓ かんじれんしゅう
- ✓ けいさんドリル
- ✓ プリント
- ✓ おんどく
- ✓ につき など

- ✓ 各教科の復習・予習
- ✓ 短文作り
- ✓ 算数問題作り
- ✓ 新聞記事の要点まとめ
- ✓ 歴史人物調べ
- ✓ 英単語練習 など

自分で

こつこつ

計画的に

自主学习に取り組む時間を増やそう



保護者のみなさまへ

関屋小学校では、子どもたちの学力向上に取り組んでいます。そのためには、ご家庭の協力がが必要です。家庭と協力し合うことで、さらに子どもたちの力は何倍にも高められます。家庭学習の「習慣化」が子どもたちの「学力」と「生きる力」を高めていくと考えられます。ご協力をお願いします。

1. 親子で相談して、約束事を決め、毎日声かけをしてあげてください。
2. 連絡帳やノートを見て、どのような学習をしているのか知ってあげてください。
3. がんばっていることを認め、たくさんほめて、励ましてあげてください。
4. 気になることは学校・担任にご相談ください。

「よくできたね。」
「ていねいに書けたね。」
「この頃がんばっているね。」
「これもできそうだね。」
「もう一度やってみようか。」

