


国語科 3年生




国語科 2年生



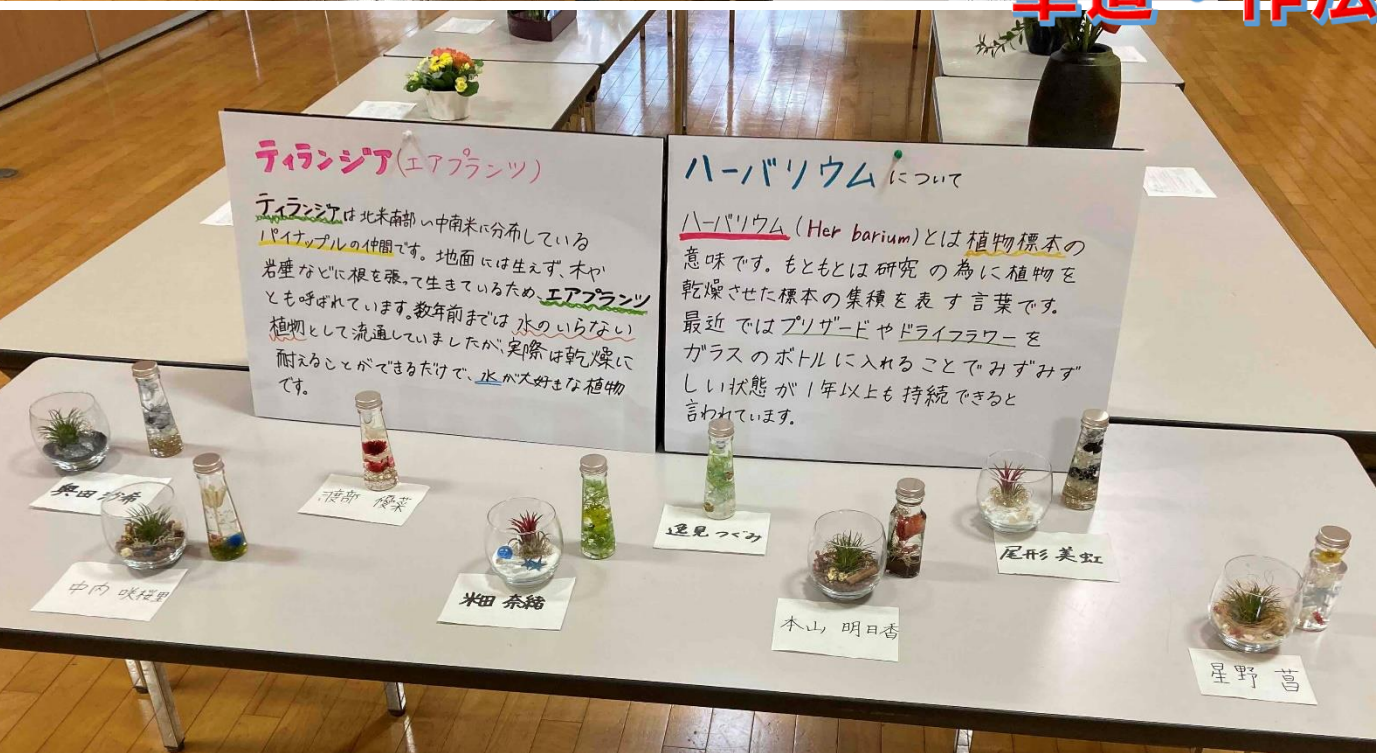
English Club
英語部

美術科 3年生





華道・作法部



先生コーナー



美術部





ホームメイキング部





ホームメイキング部



家庭科2年生

あいうえお図鑑 キャラ編



モルック

基本ルール

得点方法

プレイヤーは交互にモルックを投げてスキルを倒して得点を加算の合計が50点になったプレイヤーの勝ちです

①スキルが2本以上倒れた場合
→倒れたスキルの本数が得点になります

②スキルが1本倒れた場合
→倒れたスキルの本数が得点になります

投げる時は手を離さないように気を付けよう

ゲームの流れ

その他のルール

チームに分かれて、投げる順番を決めて交互にモルックを投げます

- ①モルックを投げてスキルを倒します
- ②得点ルールに沿って得点を数えます
- ③倒れたスキルを倒れている地点まで立て直します
- ④次のチームのターンに移ります

これを繰り返して加算していきます。先に50点ポツリになった方が勝ちです

- ・モルックを投げる時は下投げのみです
- ・完全に倒れていないスキルはカウントしません
- ・50点を越えてしまった場合は25点に減点されてゲームを中止します
- ・3回連続でスキルを1本も倒れなかった場合はその時点で負けです

※この場合は負けです



かしの木学級



2021年9月9日(木)~10日(金)

於: 香芝北中学校 多目的教室



ホームメイキング部

今年は、個人製作・共同製作に加え、少人数で一つの作品をつくるグループ製作を行いました。

個性があふれる作品ばかりです。
是非ご覧ください。

華道・作法部

生け花は立体的になるように上下だけでなく、前後や左右にも動きが出るようにこだわりました。
エアプランツはパイナップルの仲間の葉でつくりました。
ハーバリウムは色の系統を合わせたりして工夫しました。
一生懸命作成しましたので、楽しんでいただければと思います。

美術科3年生

授業で製作した「スタンドグラス」です。
本物のガラスではないですが、色鮮やかな透明感のあるフィルムと、日本らしいデザインとの組み合わせをご覧ください。

美術部

「りんご」をテーマとした絵画作品をはじめ、それぞれの個性を合わせたグループ製作など、ぜひ細かいところもじっくり見てください。
グループ製作ではゲームキャラクターの世界や部員をアバター化した美術部の島など、展示方法にも注目してください。

英語部

Can you say names of sea animals in English?

みなさんは海の生き物たちを英語で何というか知っていますか？ 一生懸命みんなで作成したので、この機会に是非覚えてみてください！

国語科2年生

授業で「短歌」を作成しました。
それぞれの個性がそれぞれの作品に表れています。

かしの木学級

・細かいところまで丁寧に描いた「あいうえお図鑑」
・フィンランド発祥のスポーツ「モルック」
・卵から育てた「メダカ水槽」
・「プラ板×レジン」でつくったアイデアアート作品 などなど
アート × スポーツ × 生き物の
すばらしい展示物をお楽しみください！

家庭科2年生

授業で製作した「トートバッグ」の一部の作品を展示します。
今年は、同じ配色でも自分のものと分かる“ワンポイントの装飾”をした作品がたくさんあります。
個性あふれる力作をご覧ください。

国語科3年生

授業で俳句について学び、夏休みの宿題で、「俳句」を作成しました。
1人1人の感動したこと、気付いたことなどが、短い十七音に凝縮されています。