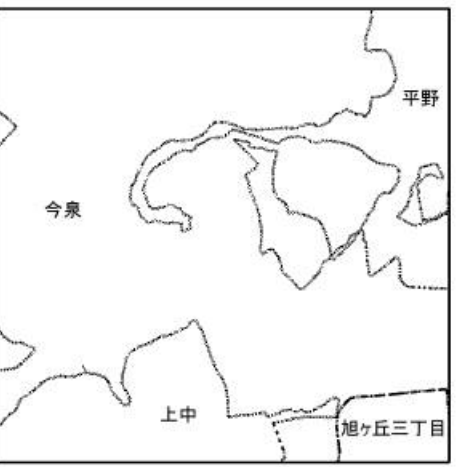



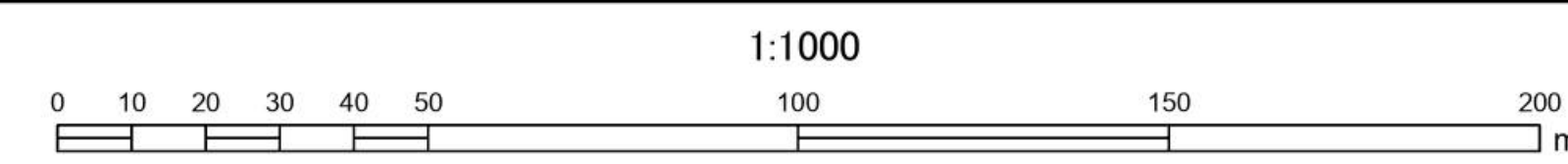
010	011	012
017	018	019
024	025	026



凡例

市界	——
町目界	----
町界	-----
小字界	- - - -
境界線	———
行政名	香芝市
大字名	〇〇-丁目
地番	123-4

香 芝 市



1:1000

この図面は地番の配置(参考)を示したもので  
権利関係の確認には使用できません。