

広報かしばに関するアンケート調査 結果報告書

令和6年3月
香芝市企画部秘書広報課

アンケートの概要

1. 調査の目的

より良い広報紙及び情報発信のため

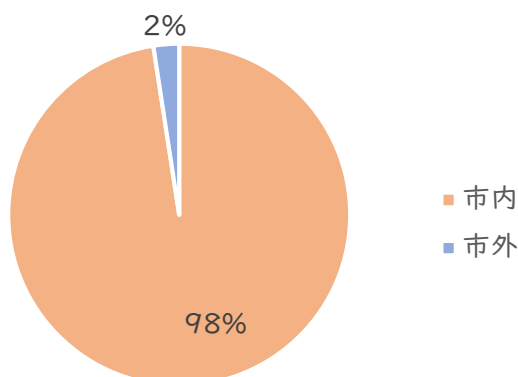
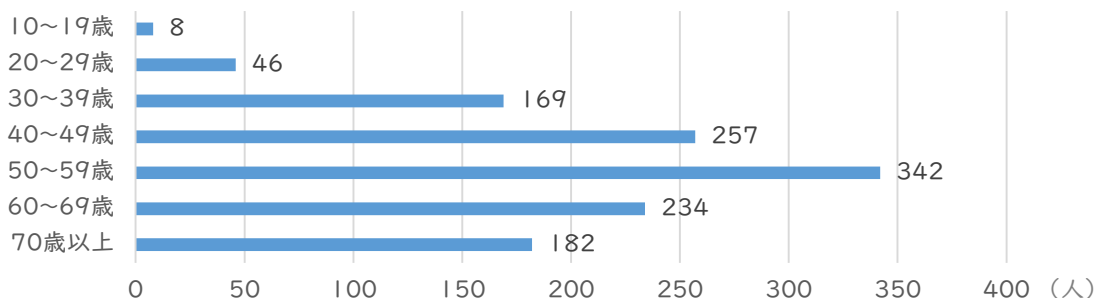
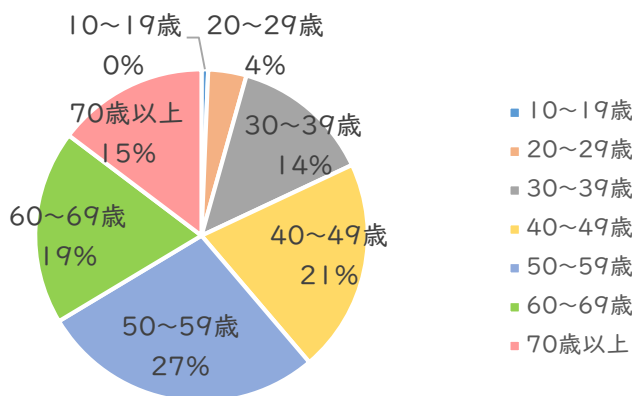
2. 調査概要

◆調査期間 令和6年2月5日(月)～20日(火)

◆調査方法 香芝市公式LINEで回答、及び市ホームページ・広報紙に掲載し、窓口または郵送、メールで回答

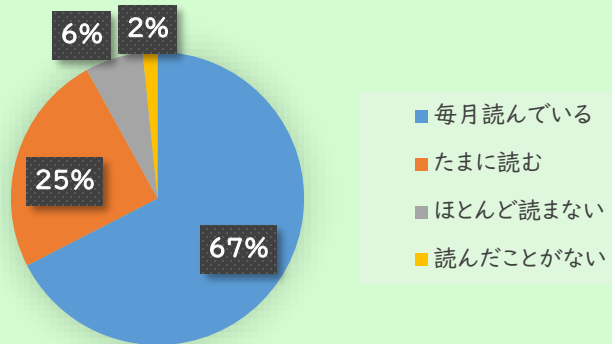
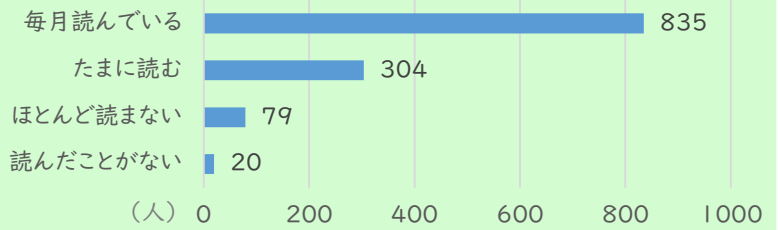
◆回答数 1,238件

3. 調査属性



Q3

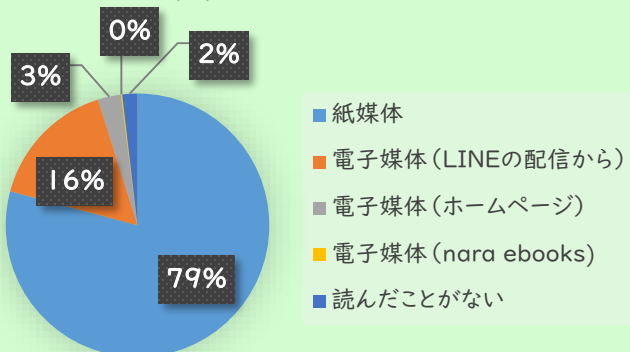
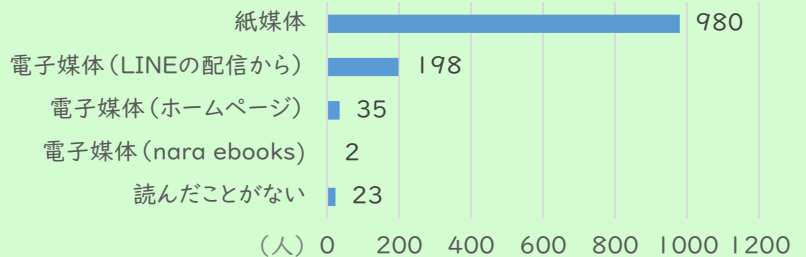
香芝市発行の広報紙をどのくらいの頻度で読んでいますか？



香芝市発行の広報紙について、約7割(67%)が「毎月読んでいる」でした。

Q4

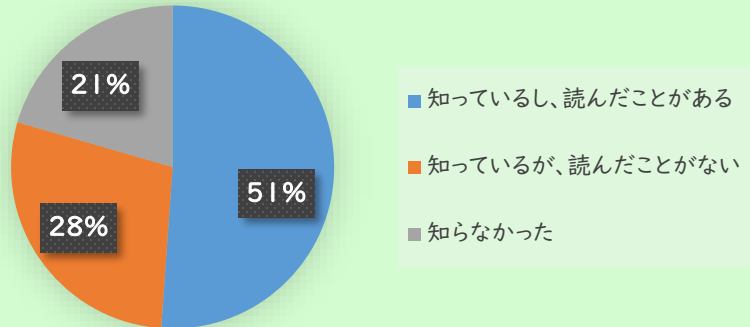
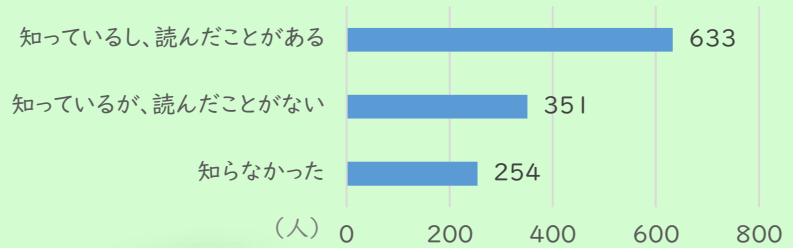
広報紙はどの媒体(入手方法)で読んでいますか？



広報紙を読んでいる環境について、約8割(79%)が「紙媒体」でした。

Q5

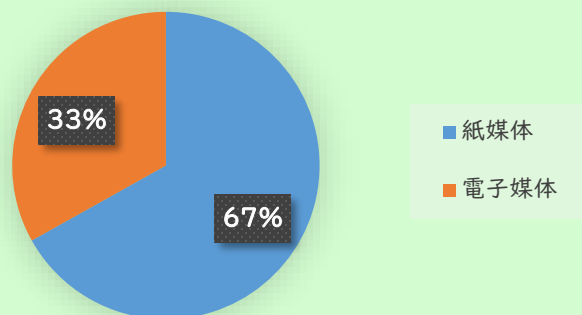
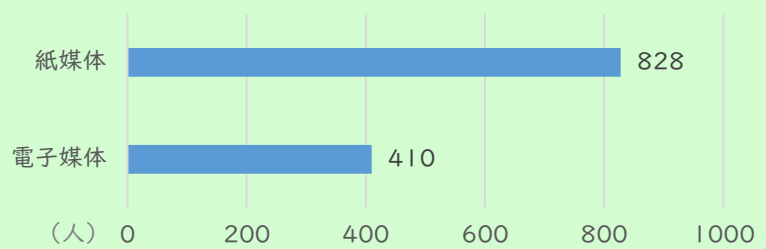
電子媒体で広報紙
を読めることを
知っていますか？



電子媒体の認知度について、約8割(79%)が「知っている」、約5割(51%)が「読んだことがある」でした。

Q6

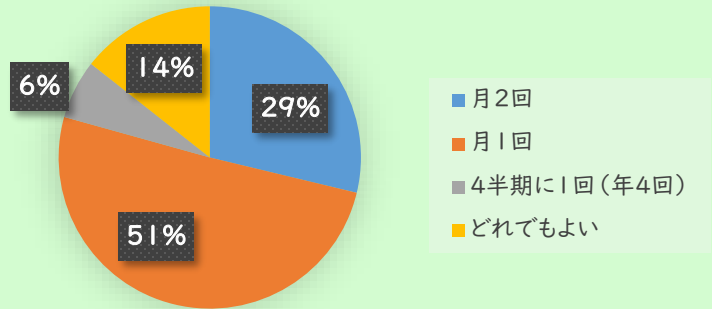
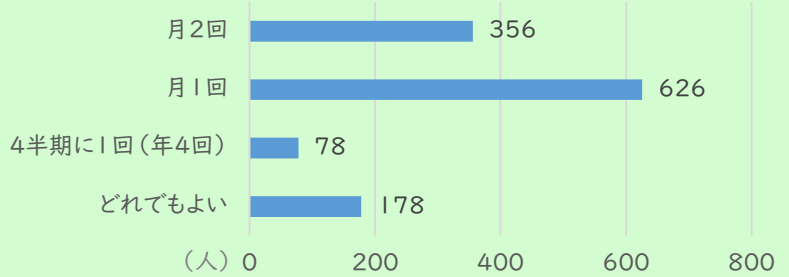
今後、広報紙をど
の媒体で読みたい
ですか？



今後、のぞまれる広報紙の媒体について、約7割(67%)が「紙媒体」でした。

Q7

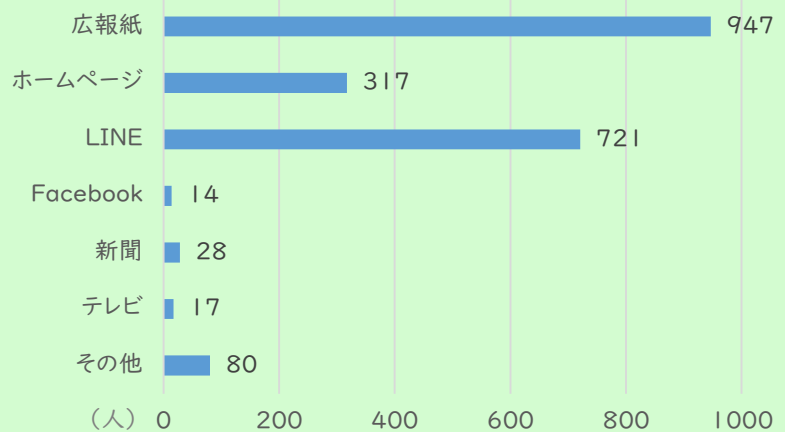
現在、広報紙は月2回発行していますが、どの頻度で発行するのが良いと思いますか？



広報紙の発行頻度について、約3割(29%)が現行の「月2回」で、約5割が「月1回」でした。

Q8

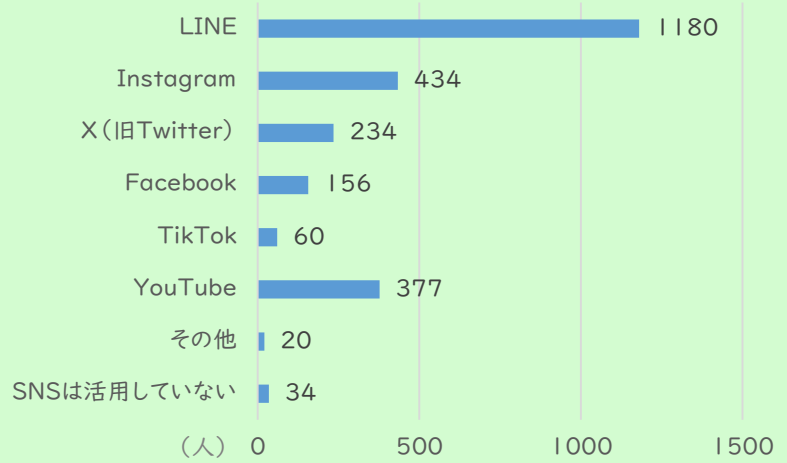
香芝市の情報は主にどこから入手していますか？
(多い順に2つまで)



市政情報の入手方法は広報紙が一番多く、続いてLINE、ホームページの順でした。

Q9

普段使用している
SNSは何ですか？
(多い順に2つまで)

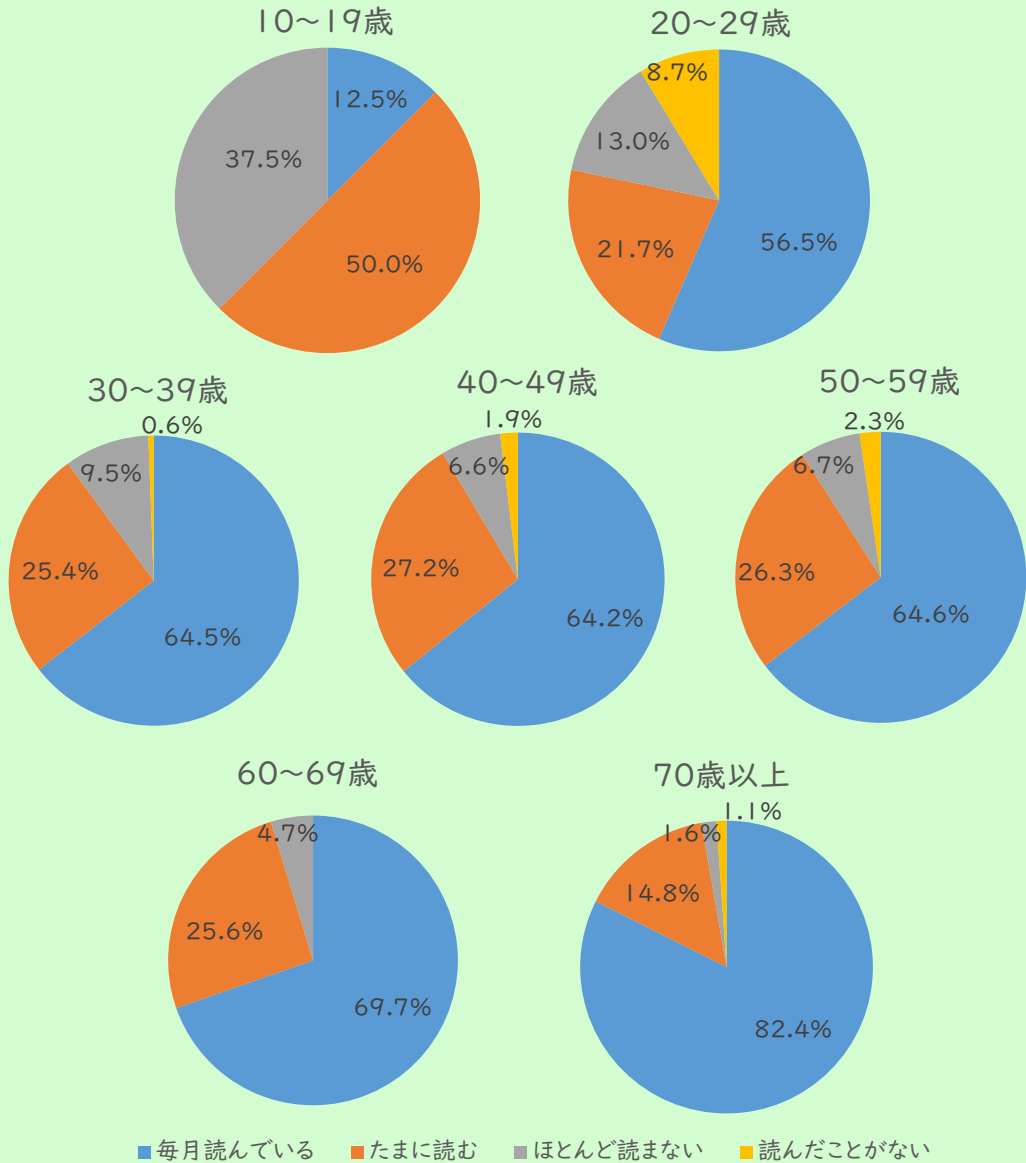


普段使用しているSNSはLINEが一番多く、続いてInstagram、YouTubeの順でした。

Q3~Q9 年齒別

Q3

香芝市発行の広報紙をどのくらいの頻度で読んでいますか？

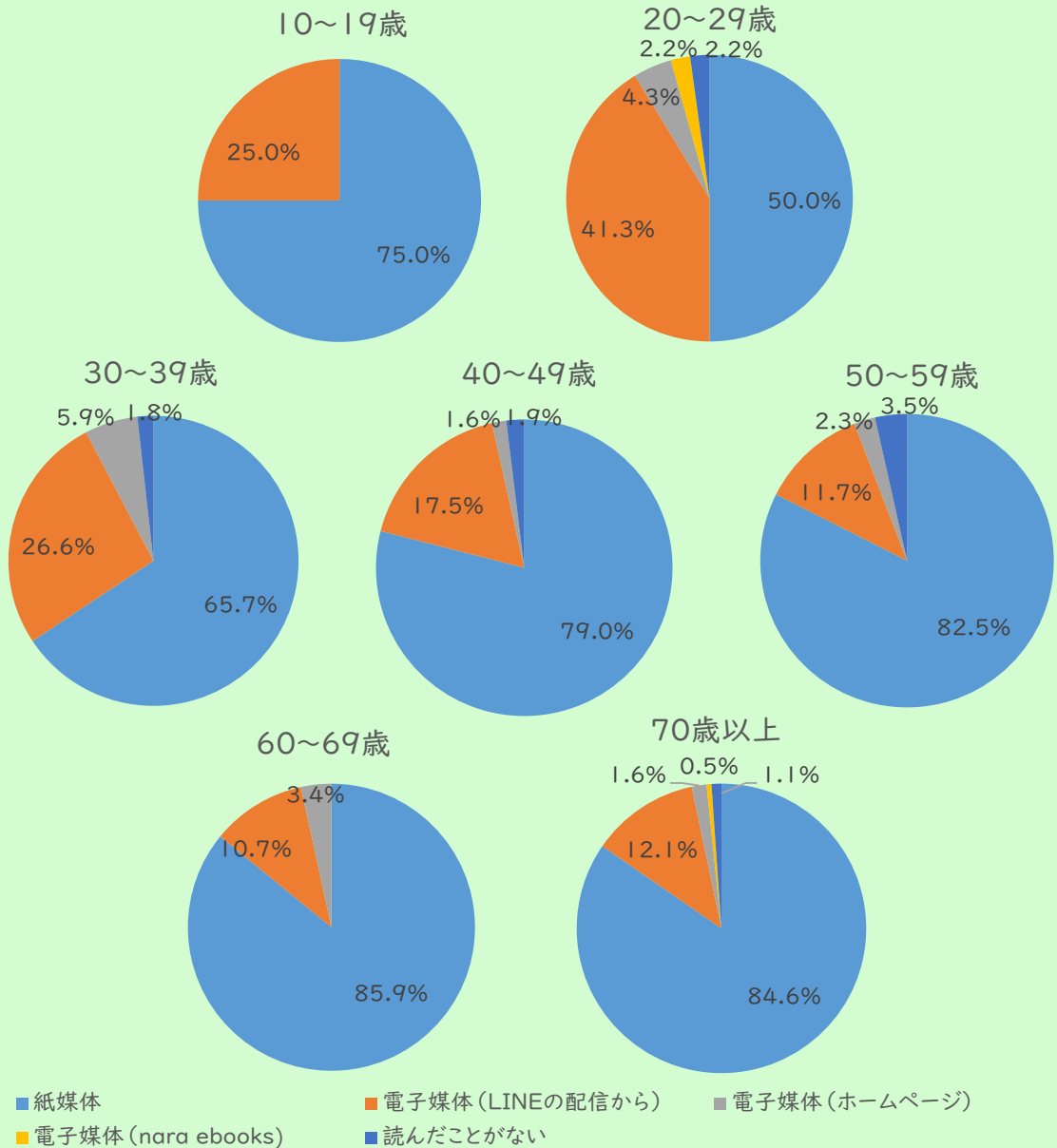


	10~19歳	20~29歳	30~39歳	40~49歳	50~59歳	60~69歳	70歳以上
毎月読んでいる	1	26	109	165	221	163	150
たまに読む	4	10	43	70	90	60	27
ほとんど読まない	3	6	16	17	23	11	3
読んだことがない		4	1	5	8		2
合計	8	46	169	257	342	234	182

*各項目で四捨五入しているため、合計が100%にならない場合があります。

Q4 |

広報紙はどの媒体(入手方法)で読んでいますか？

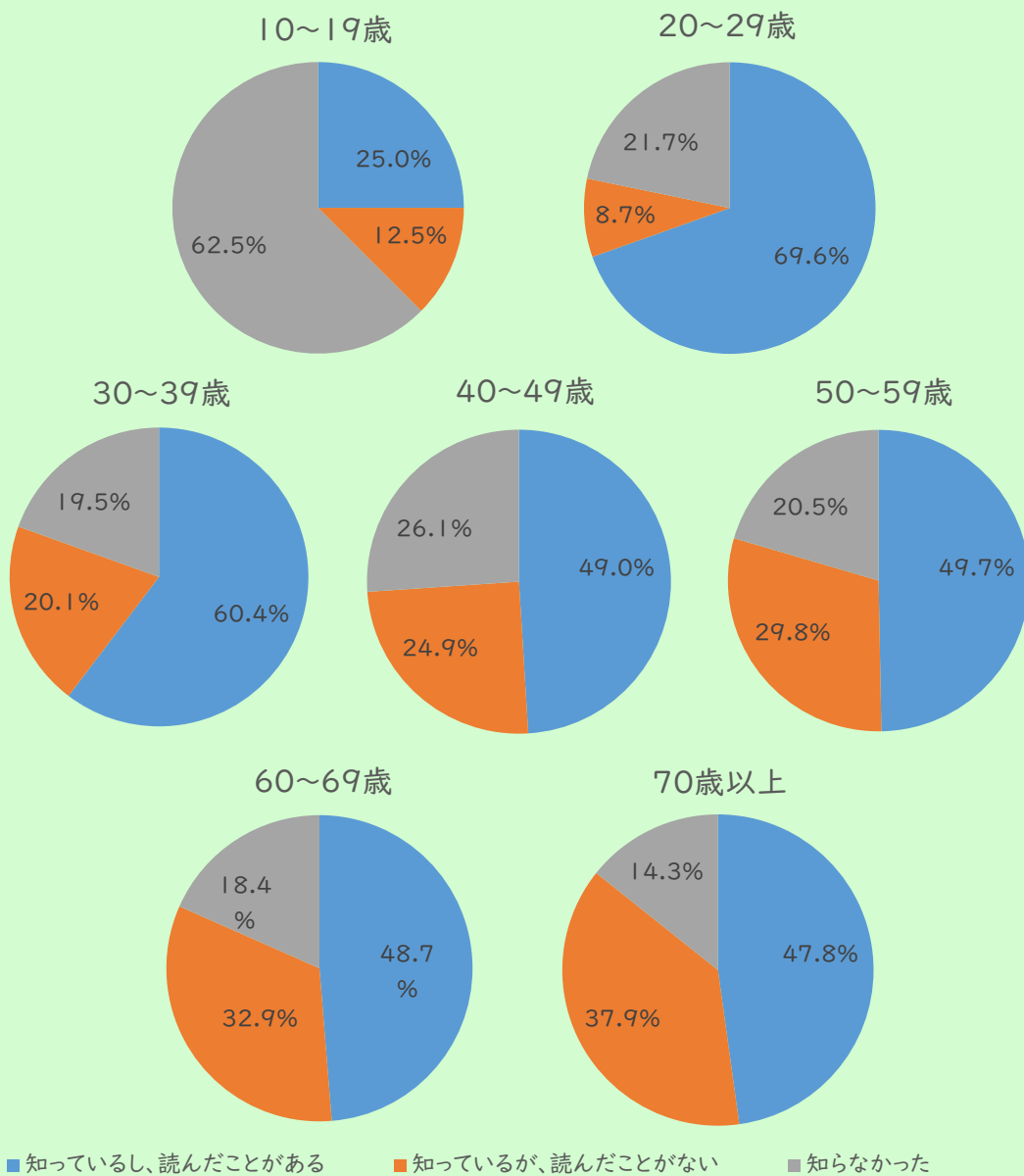


	10~19歳	20~29歳	30~39歳	40~49歳	50~59歳	60~69歳	70歳以上
紙媒体	6	23	111	203	282	201	154
電子媒体 (LINEの配信から)	2	19	45	45	40	25	22
電子媒体 (ホームページ)		2	10	4	8	8	3
電子媒体 (nara ebooks)		1					1
読んだことがない		1	3	5	12		2
合計	8	46	169	257	342	234	182

*各項目で四捨五入しているため、合計が100%にならない場合があります。

Q5

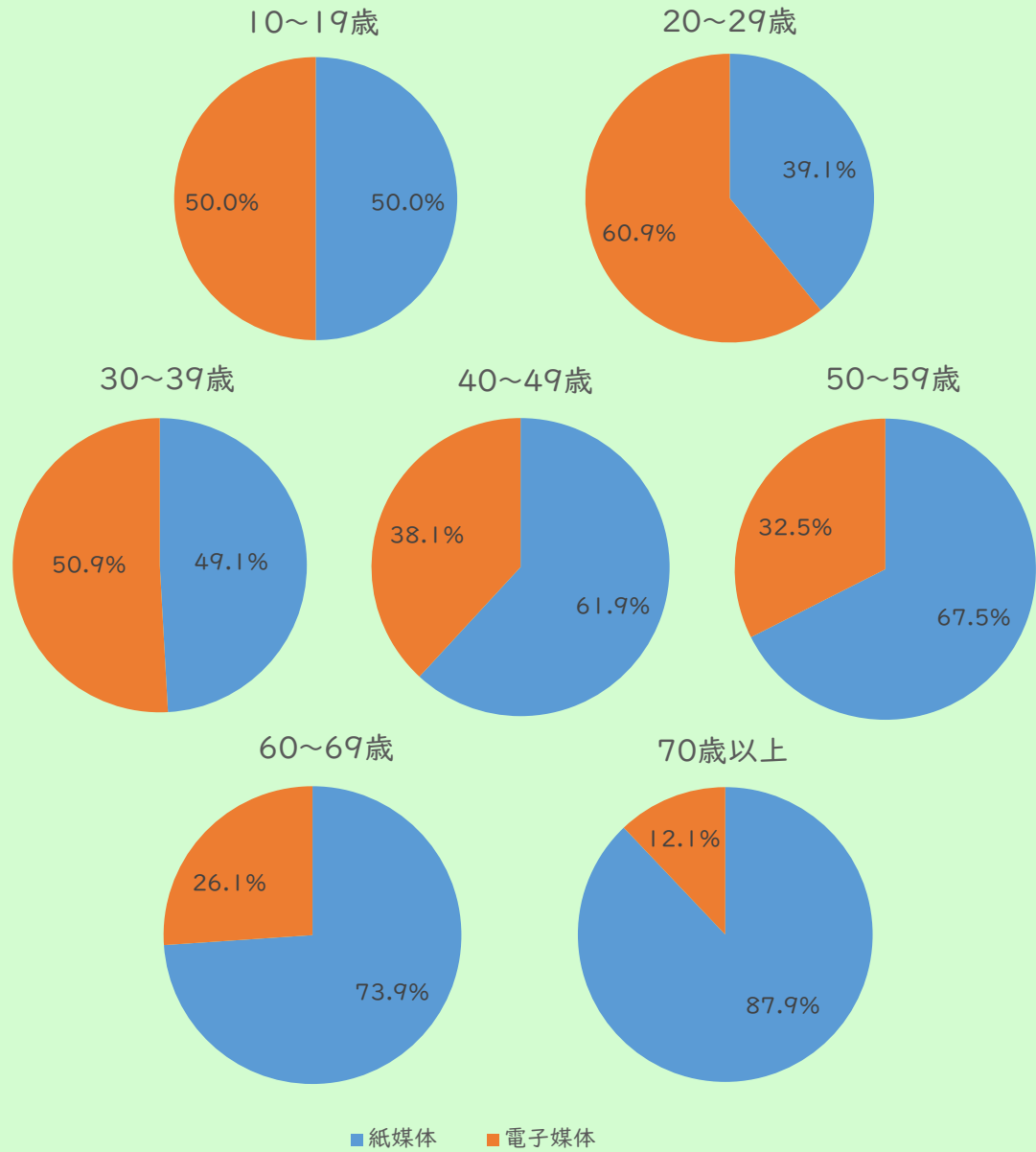
電子媒体で広報紙を読めることを知っていますか？



	10~19歳	20~29歳	30~39歳	40~49歳	50~59歳	60~69歳	70歳以上
知っているし、読んだことがある	2	32	102	126	170	114	87
知っているが、読んだことがない	1	4	34	64	102	77	69
知らなかった	5	10	33	67	70	43	26
合計	8	46	169	257	342	234	182

Q6

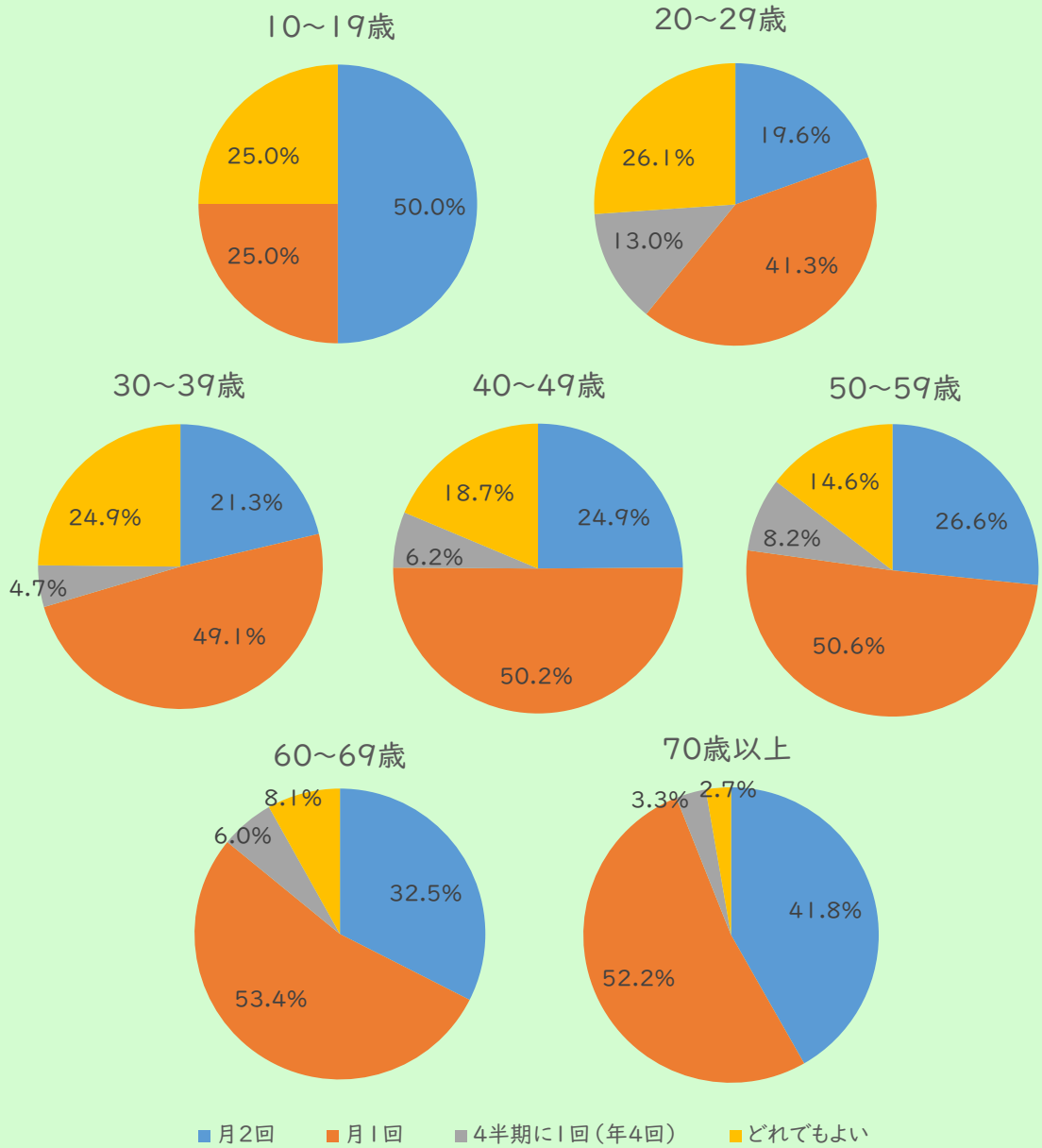
今後、広報紙をどの媒体で読みたいですか？



	10~19歳	20~29歳	30~39歳	40~49歳	50~59歳	60~69歳	70歳以上
紙媒体	4	18	83	159	231	173	160
電子媒体	4	28	86	98	111	61	22
合計	8	46	169	257	342	234	182

Q7

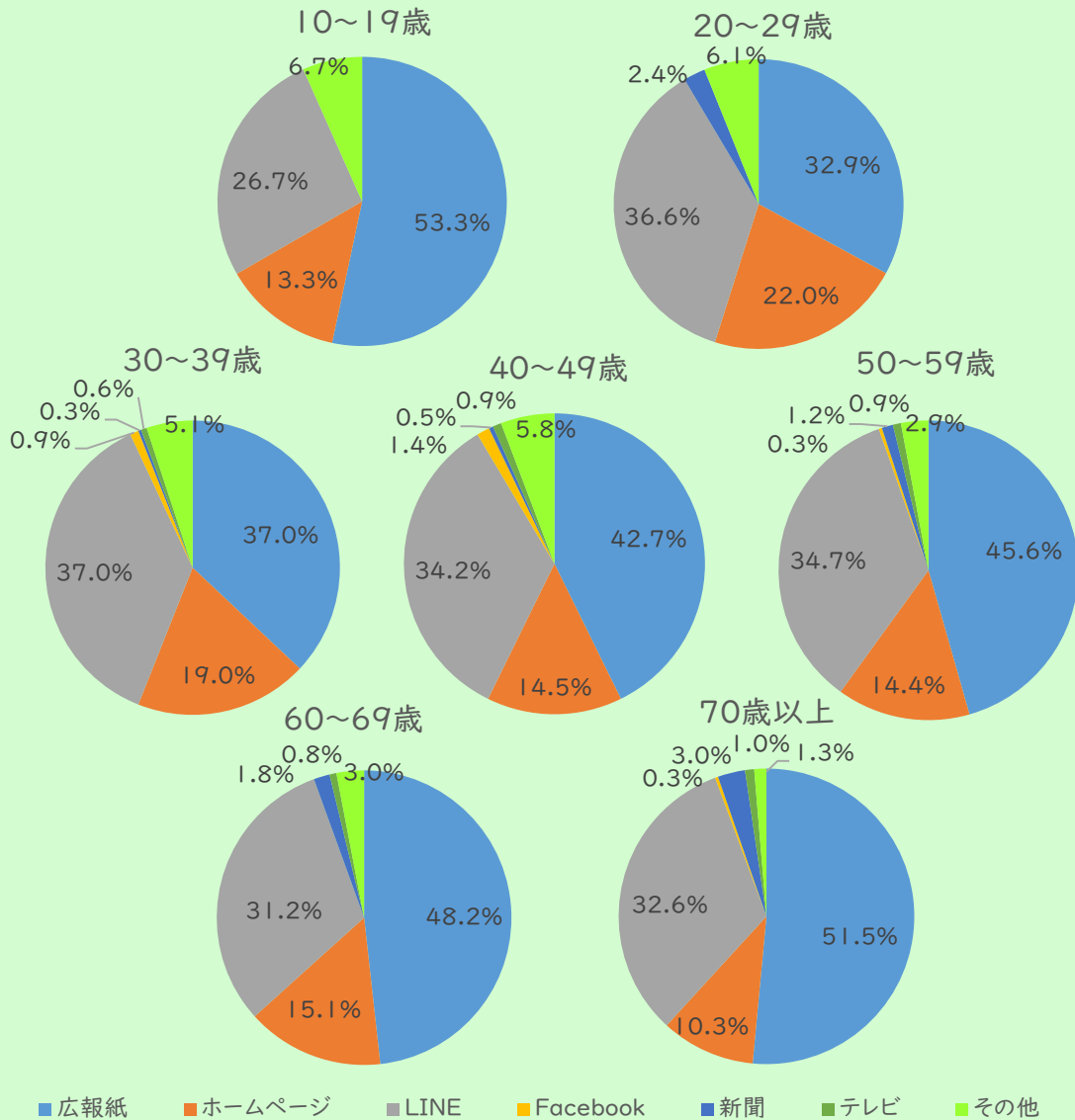
現在、広報紙は月2回発行していますが、どの頻度で発行するのが良いと思いますか？



	10~19歳	20~29歳	30~39歳	40~49歳	50~59歳	60~69歳	70歳以上
月2回	4	9	36	64	91	76	76
月1回	2	19	83	129	173	125	95
4半期に1回(年4回)		6	8	16	28	14	6
どれでもよい	2	12	42	48	50	19	5
合計	8	46	169	257	342	234	182

Q8

香芝市の情報は主にどこから入手していますか？
(多い順に2つまで)

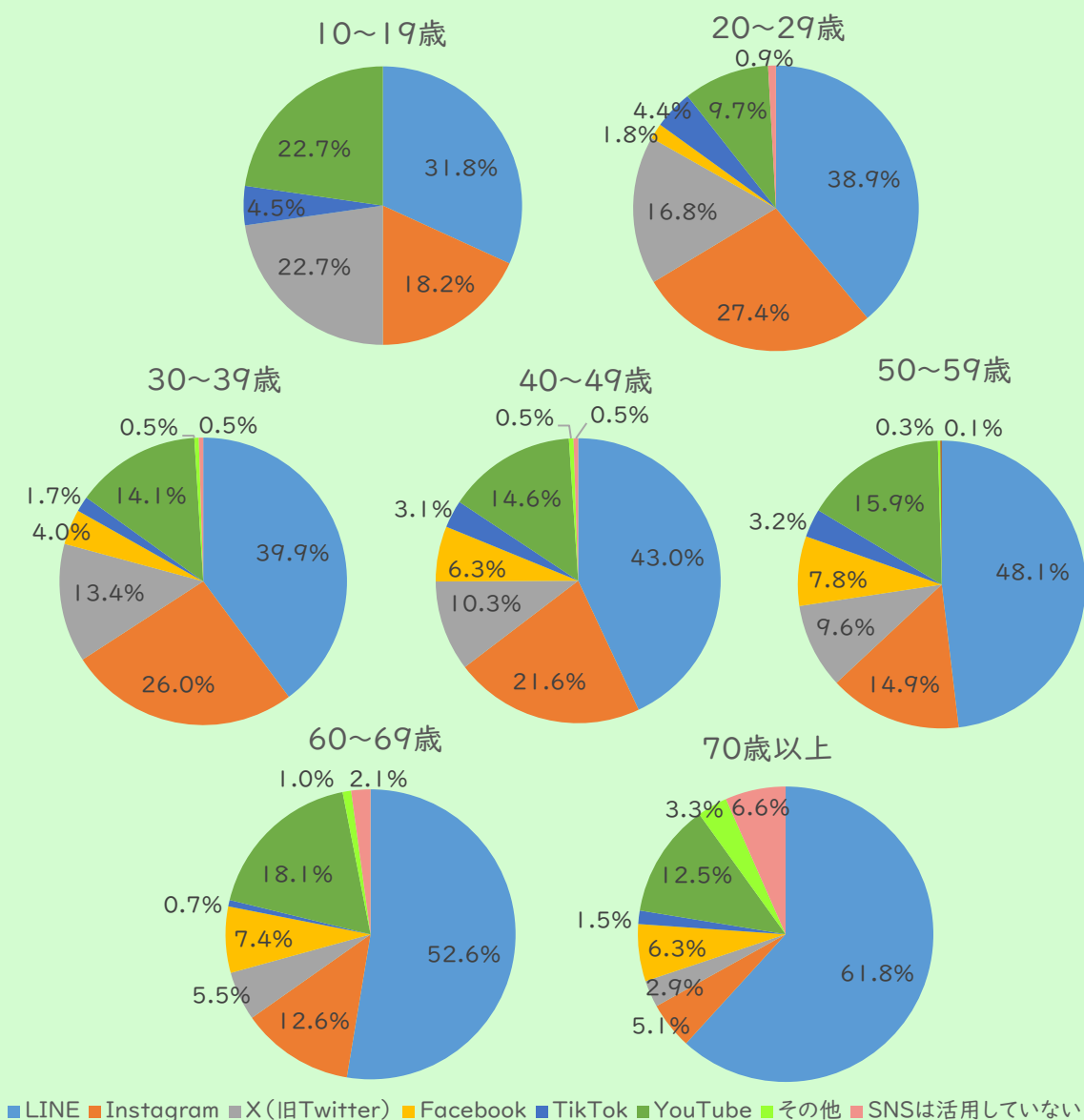


	10~19歳	20~29歳	30~39歳	40~49歳	50~59歳	60~69歳	70歳以上
広報紙	8	27	117	185	263	192	155
ホームページ	2	18	60	63	83	60	31
LINE	4	30	117	148	200	124	98
Facebook			3	6	2	2	1
新聞		2	1	2	7	7	9
テレビ			2	4	5	3	3
その他	1	5	16	25	17	12	4
合計	15	82	316	433	577	400	301

*各項目で四捨五入しているため、合計が100%にならない場合があります。

Q9

普段使用しているSNSは何ですか？ (多い順に2つまで)



	10~19歳	20~29歳	30~39歳	40~49歳	50~59歳	60~69歳	70歳以上
LINE	7	44	161	247	332	221	168
Instagram	4	31	105	124	103	53	14
X(旧Twitter)	5	19	54	59	66	23	8
Facebook		2	16	36	54	31	17
TikTok	1	5	7	18	22	3	4
YouTube	5	11	57	84	110	76	34
その他			2	3	2	4	9
SNSは活用していない		1	2	3	1	9	18
合計	22	113	404	574	690	420	272

*各項目で四捨五入しているため、合計が100%にならない場合があります。