

令和6年度

香芝市一般会計予算の概要

香芝市 総務部 財務局 財政課

予算の概要

一般会計予算の概要

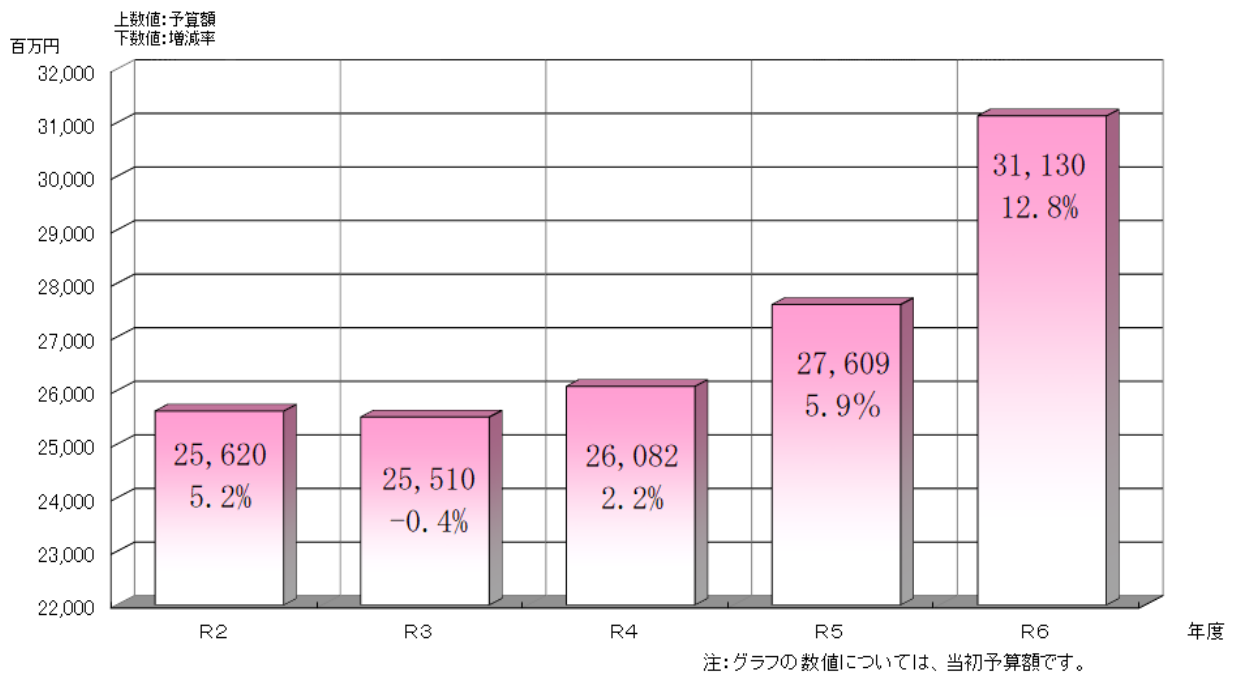
将来に向けて真に必要な取組には積極的に投資するとともに、歳入歳出の収支の均衡を堅持しながら、将来にわたり持続可能な財政基盤の確立を図り、福祉や教育、暮らしの安全、防災・減災など、市民生活に不可欠なサービスを安定的に提供するためには、行政改革をはじめ、厳格な優先順位付けによる事業の選択と集中、財源確保など、これまで以上に強力に推進していく必要があります。

令和6年度予算については、市長改選の年となり、義務的経費や国等の補助事業など前年度より継続して実施する事業を考慮した骨格予算としながらも、第5次香芝市総合計画前期基本計画の最終年度であり、これまでの取組の成果や課題を今一度確認した上で各事業を検証するとともに、本市の更なる発展に向けて予算を編成しました。

一般会計の概要

令和6年度一般会計の予算規模は31億1,300万円で、前年度と比較して3億5,091万5千円の増（12.8%増）となりました。

【一般会計予算規模の推移】



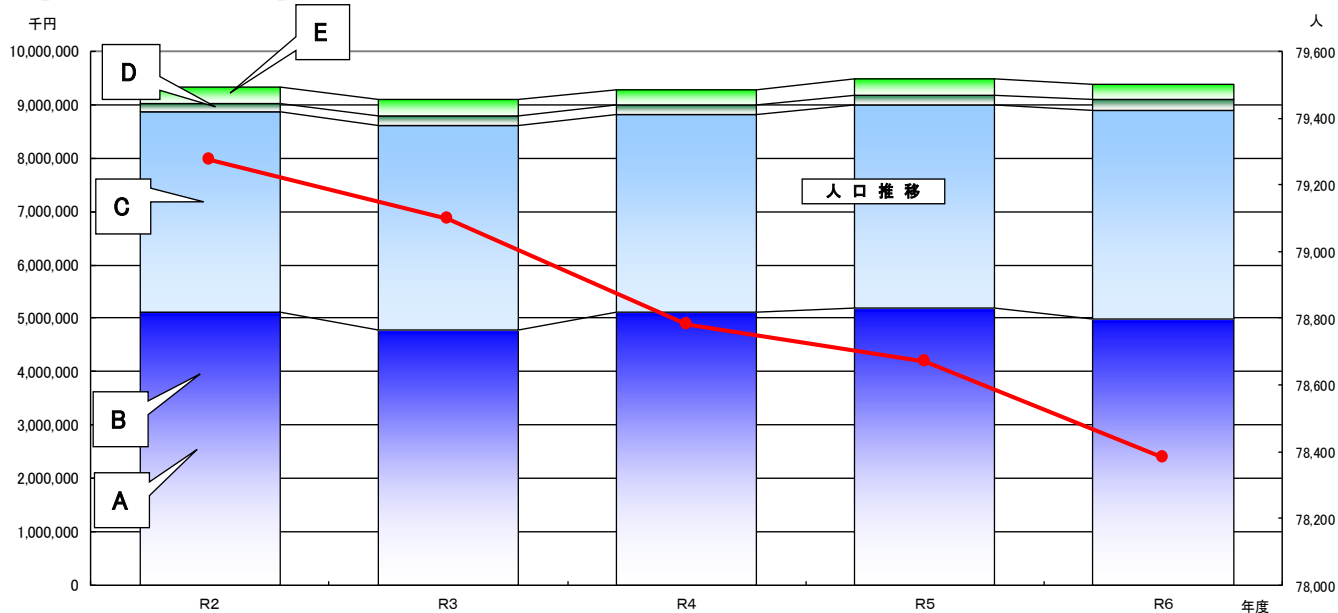
歳入

- ① 市税収入については、前年度と比較して2億2,800万5千円の減(2.4%減)の93億8,385万5千円を見込んでいます。市民税では2億1,800万円の減(4.2%減)、固定資産税では3,400万5千円の減(0.9%減)、軽自動車税では400万円の増(2.0%増)を見込んでいます。

〔市税収入見込額〕

				(単位:千円:%)	
		令和6年度 当初収入見込額 A	令和5年度 当初収入見込額 A	差引 A-B	増減率 (A-B)/B
市 民 税		4,973,000	5,191,000	△218,000	△4.2
	個人市民税	4,587,000	4,813,000	△226,000	△4.7
	法人市民税	386,000	378,000	8,000	2.1
固定資産税		3,885,055	3,919,060	△34,005	△0.9
軽自動車税		205,800	201,800	4,000	2.0
たばこ税		320,000	300,000	20,000	6.7
合 計		9,383,855	9,611,860	△228,005	△2.4

【税目別収入額の推移】



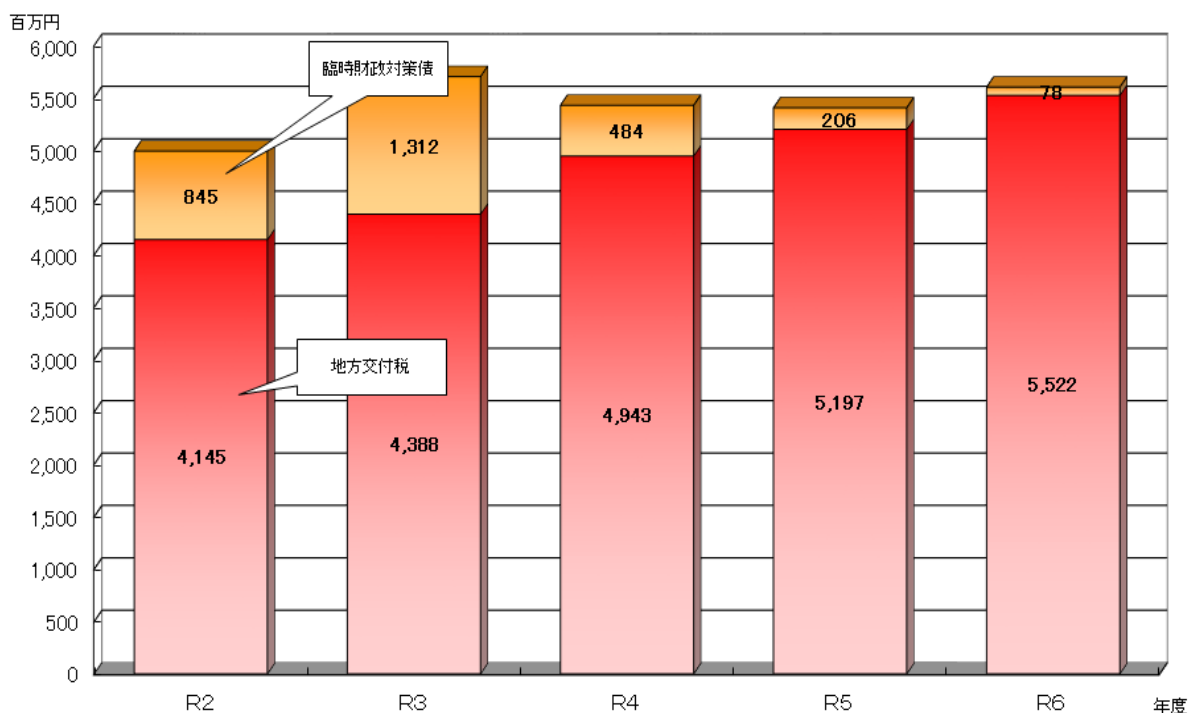
(単位:千円)

区 分	R2	R3	R4	R5	R6
市町村民税	5,115,600	4,774,000	5,110,000	5,191,000	4,973,000
うち個人(A)	4,782,600	4,548,000	4,771,000	4,813,000	4,587,000
うち法人(B)	333,000	226,000	339,000	378,000	386,000
固定資産税(C)	3,848,060	3,702,060	3,808,060	3,919,060	3,885,055
軽自動車税(D)	168,300	176,500	191,800	201,800	205,800
市町村たばこ税(E)	300,000	300,000	300,000	300,000	320,000
市税合計	9,431,960	8,952,560	9,409,860	9,611,860	9,383,855
年 度	R2	R3	R4	R5	R6
人 口	79,274	79,100	78,782	78,782	78,383

※前年度3月31日時点人口

- ② 地方交付税については、令和5年度の交付実績と地方財政計画においての交付税総額の増（1.7%増）を踏まえつつ、前年度より3億2,491万5千円の増（6.3%増）となる55億2,200万円を計上しています。

【広義の地方交付税】



- ③ 国・県支出金については、86億4,840万円となり、前年度と比較して16億9,472万3千円の増（24.4%増）となっています。これは、障害福祉に係る扶助費の増に伴う社会福祉費負担金やスポーツ公園整備の増に伴う都市計画費補助金などの増額によるものです。

- ④ 市債については、27億6,260万円を計上しており、前年度と比較して8億円の増（40.8%増）となっています。これは、公園整備事業債や保育所施設整備事業債などの増額によるものです。

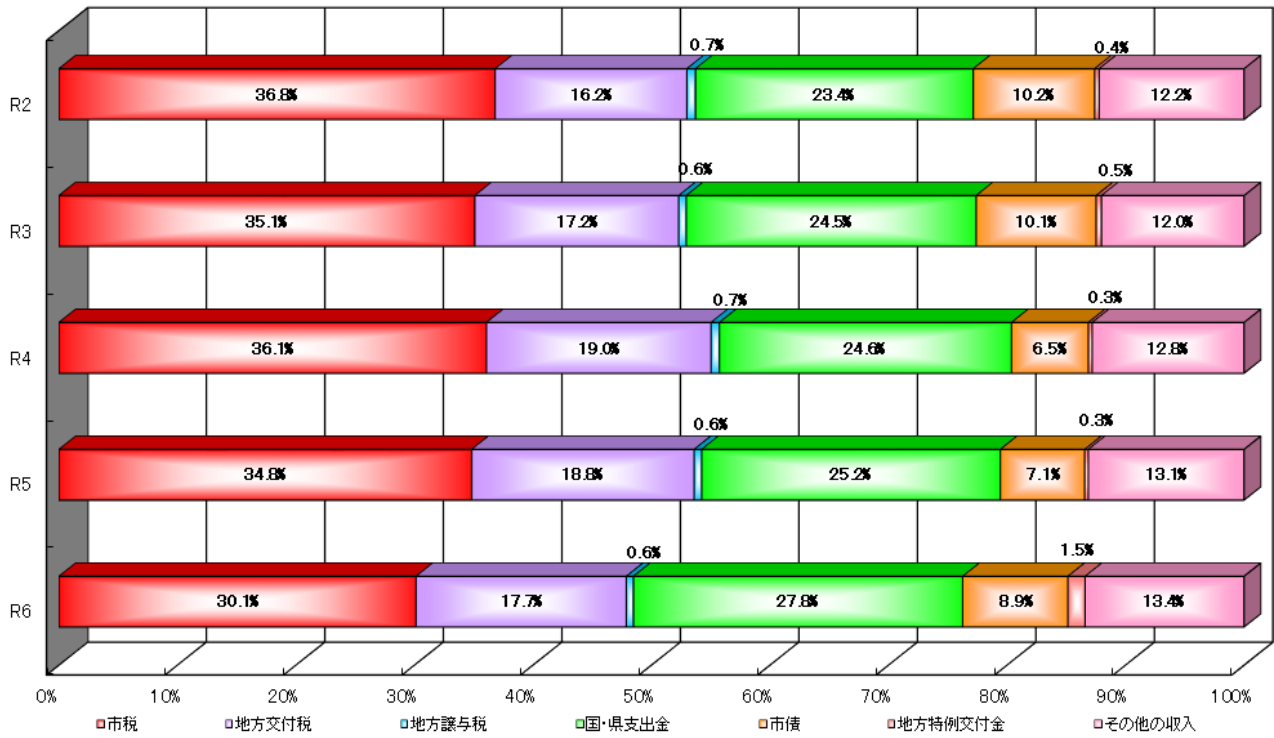
【一般会計歳入の内訳】

(単位：千円：%)

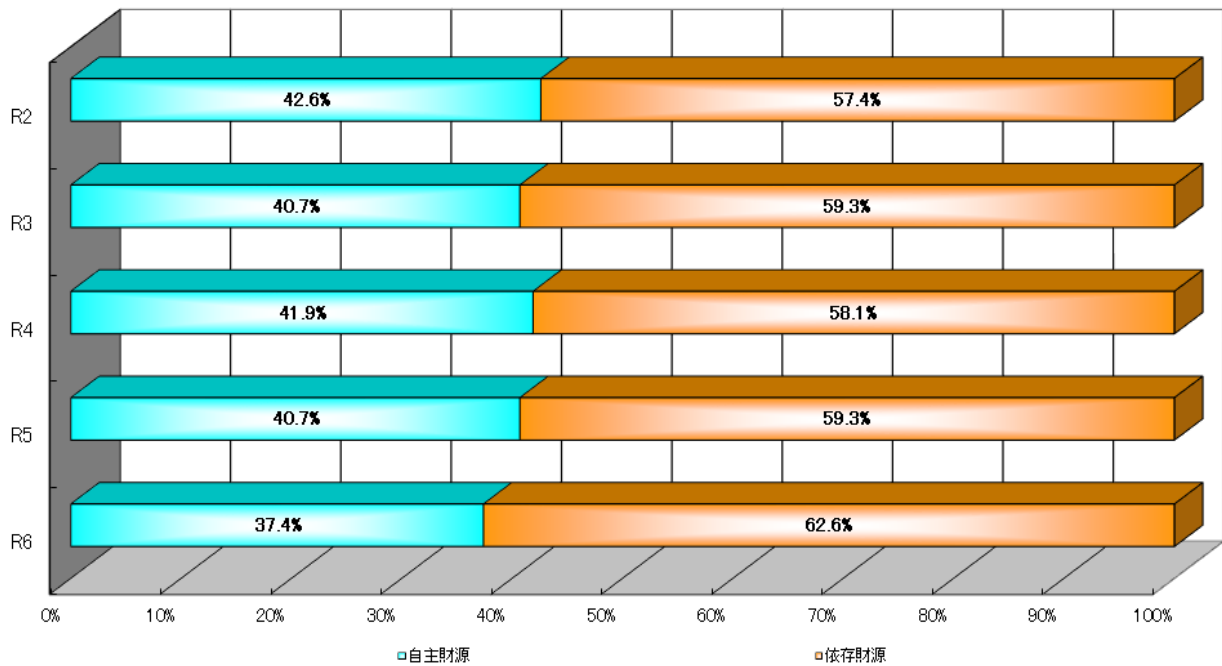
		令和6年度	令和5年度	比較		令和6年度
				増減	増減率 (%)	構成比
市	税	9,383,855	9,611,860	△228,005	△2.4	30.1
地	方	5,522,000	5,197,085	324,915	6.3	17.7
地	方	188,324	174,913	13,411	7.7	0.6
国	・	8,648,400	6,953,677	1,694,723	24.4	27.8
市	債	2,762,600	1,962,600	800,000	40.8	8.9
	うち臨時財政対策債	78,000	206,000	△128,000	△62.1	0.3
地	方	453,300	86,200	367,100	425.9	1.5
そ	の	4,171,521	3,622,750	548,771	15.1	13.4
合	計	31,130,000	27,609,085	3,520,915	12.8	100.0

各項目で四捨五入しているため、合計値と一致しない場合があります。

【一般会計歳入構造の推移】



【歳入財源内訳の推移】



歳出

- ① 人件費、扶助費、公債費の義務的経費については、152億3,700万1千円となっており、前年度と比較して12億1,606万8千円の増(8.7%増)を計上しています。
扶助費については障害福祉費の増などにより12.7%の増となっています。一方、公債費については市債の発行抑制及び過去の発行分が順次償還を迎えたことにより、5.0%の減となっています。
- ② 物件費、維持補修費の消費的経費については、47億6,293万5千円となっており、前年度と比較して3億484万4千円の増(6.8%増)となっています。
- ③ 投資的経費については、スポーツ公園整備などの増により46億7,352万6千円となり、前年度と比較して、15億6,737万7千円の増(50.5%増)となっています。

【一般会計予算経費別総括表】

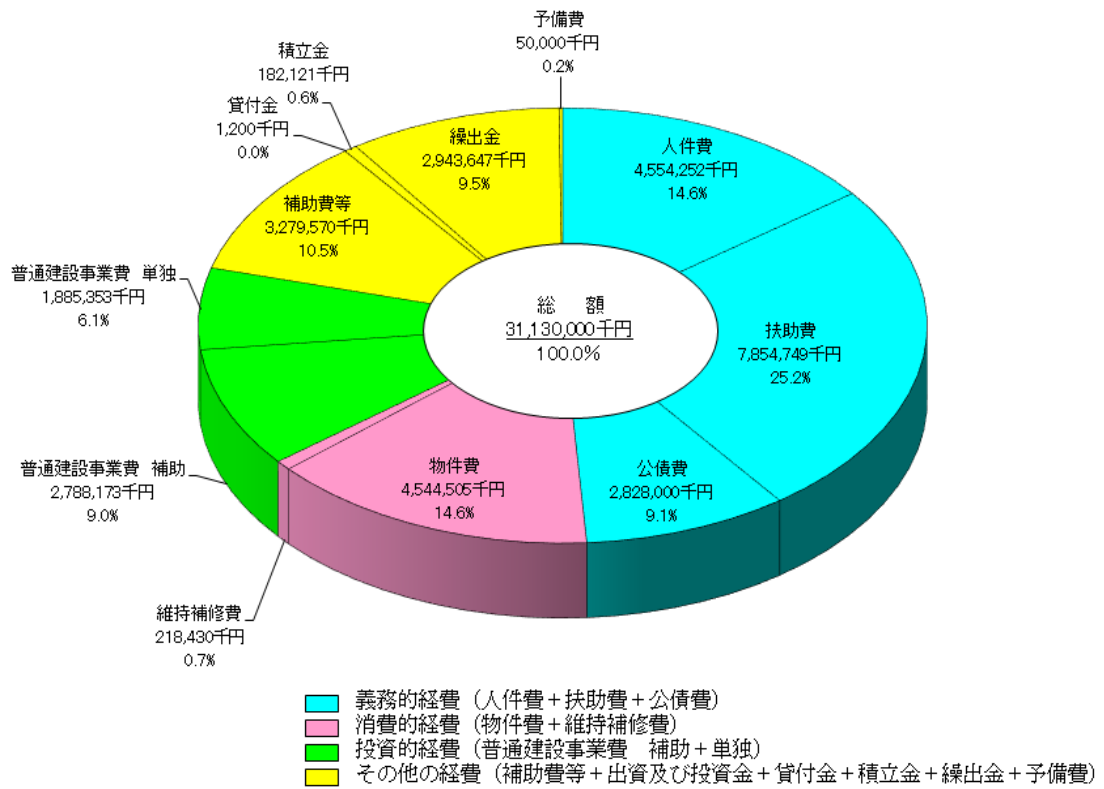
(単位：千円：%)

区 分	令和6年度	令和5年度	増 減	増減率	令和6年度構成比
義務的経費 計	15,237,001	14,020,933	1,216,068	8.7	48.9
人 件 費	4,554,252	4,073,546	480,706	11.8	14.6
扶 助 費	7,854,749	6,969,387	885,362	12.7	25.2
公 債 費	2,828,000	2,978,000	△150,000	△5.0	9.1
消費的経費 計	4,762,935	4,458,091	304,844	6.8	15.3
物 件 費	4,544,505	4,248,403	296,102	7.0	14.6
維 持 補 修 費	218,430	209,688	8,742	4.2	0.7
投資的経費 普通建設事業費	4,673,526	3,106,149	1,567,377	50.5	15.0
補 助	2,788,173	1,756,368	1,031,805	58.7	9.0
単 独	1,885,353	1,349,781	535,572	39.7	6.1
その他の経費 計	6,456,538	6,023,912	432,626	7.2	20.7
補 助 費 等	3,279,570	2,793,063	486,507	17.4	10.5
投資及び出資金	0	0	0	—	0.0
貸 付 金	1,200	1,200	0	0.0	0.0
積 立 金	182,121	246,455	△64,334	△26.1	0.6
繰 出 金	2,943,647	2,933,194	10,453	0.4	9.5
予 備 費	50,000	50,000	0	0.0	0.2
合 計	31,130,000	27,609,085	3,520,915	12.8	100.0

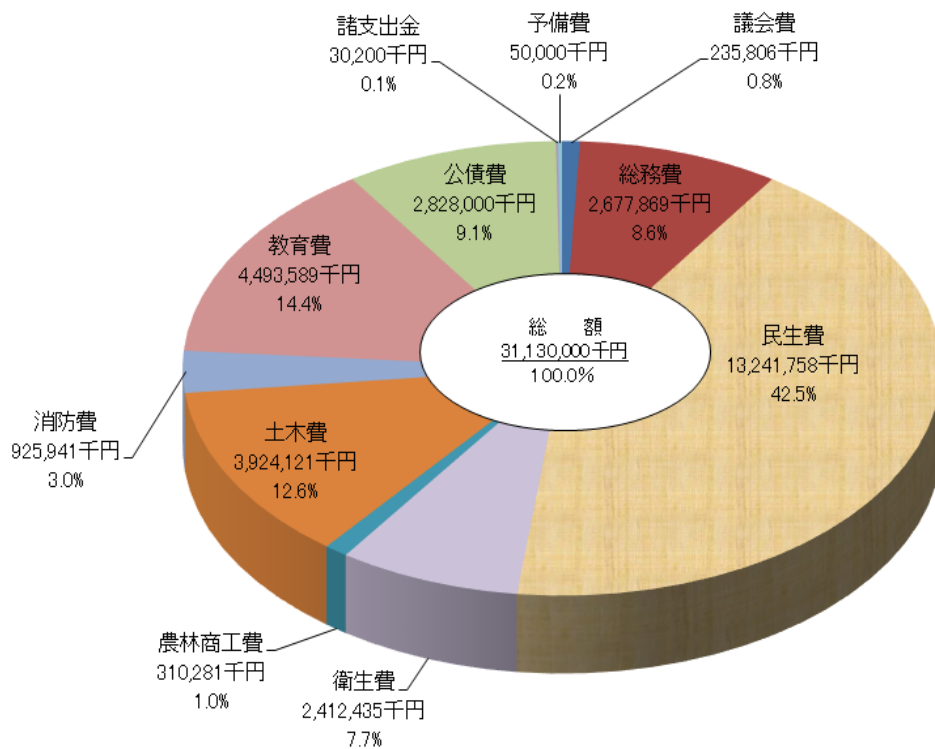
各項目で四捨五入しているため、合計値と一致しない場合があります。

【歳出構成比】

【性質別】



【目的別】



【令和6年度一般会計予算を市民一人当たりの予算に置き換えると・・・】

市民一人当たりの予算

397,152 円

1世帯当たりの予算 **944,478** 円

市の人口: **78,383** 人

市の世帯: **32,960** 世帯

(令和6年3月31日現在)

<p>【民生費】 高齢者、児童の福祉などに 168,937 円 42.5 %</p> <p>【教育費】 学校、図書館の運営などに 36,079 円 14.4 %</p> <p>【土木費】 道路、河川の整備などに 34,164 円 12.6 %</p> <p>【公債費】 借入金の返済に 57,329 円 9.1 %</p> <p>【総務費】 文化振興、情報化などに 50,063 円 8.6 %</p>	<p>【衛生費】 借入金の返済に 30,778 円 7.7 %</p> <p>【消防費】 消防活動や防災のために 11,813 円 3.0 %</p> <p>【農林商工費】 農業の振興などに 3,008 円 1.0 %</p> <p>【議会費】 市議会を運営するために 3,959 円 0.8 %</p> <p>【その他】 諸支出金・予備費 1,023 円 0.3 %</p>
--	---

【もし香芝市が給料収入500万円の家庭だったら・・・】

収入	支出
給料 (市税) 500 万円	食費 (人件費) 243 万円
パート収入 (使用料・手数料など) 71 万円	生活費 (物件費・補助費等) 417 万円
親からの仕送り (国庫支出金・地方交付税など) 891 万円	医療費 (扶助費) 419 万円
貯金の取り崩し (繰入金) 50 万円	自宅の修理代 (維持補修費) 12 万円
借入金 (市債) 147 万円	車・土地の購入費 (普通建設事業費) 249 万円
合計 1,659 万円	子どもへの仕送り (他会計への繰出金など) 157 万円
借入金の残高(一般会計) ※令和5年度末見込み 1,446 万円	借入金の返済 (公債費) 151 万円
	貯金 (積立金・貸付金など) 12 万円
	合計 1,659 万円