

【保護者様向け】 アカウント新規登録の手順

STEP 1

アプリを
インストール



アプリストアにアクセスし、
「部活アプリ / クラブマネージャー」をインストール

<p>iPhone・iPad(iOS)はこちら▼</p> <p>◀二次元コードを読み取るかURLからインストール https://apple.co/3zX1DJo</p>	<p>Androidはこちら▼</p> <p>◀二次元コードを読み取るかURLからインストール https://bit.ly/3Wniz3p</p>
<p>PCでご利用の場合</p> <p>ChromeまたはMicrosoftEdge等のWEBブラウザにて、 以下URLにアクセス下さい。 https://bukatsu-app.jp ※アクセス後、ブックマークをお願い致します。</p>	

STEP 2

「その他」から
チームを選択



1 部活アプリを起動し、**学校・クラブを選択する**をタップ

2 「学校・クラブを選択」の画面にて、以下の通り絞り込み

学校を選択

クラブチーム ▼

奈良 ▼

要チェックポイント
所属の部活動ではなく、
「クラブチーム」を選択しましょう！

3 「**ヴィオーレ香芝**」を選択し、**この学校・クラブを選ぶ**をタップ

この学校・クラブを選ぶ

4 所属のクラブを選択し、**この学校・クラブを選ぶ**をタップ

5 **新規アカウント登録**を選択し、「**生徒・メンバー**」をタップ

この学校・クラブを選ぶ

アカウントの種類を選択してください

新規アカウント登録

生徒・メンバー

指導者・管理者



地域移行のため【STEP2】の区分で「学校」を選択しないでください！

※区分は「クラブチーム」、団体名は「ヴィオーレ香芝」を選択してください。

STEP 3

お子さまの氏名で
新規登録



必要情報をご入力下さい。

1 氏名・フリガナ

- ・**お子様の氏名をご入力下さい。**
- ・スペースは不可。
- ・一部記号が使用できません。
- ・漢字氏名の後ろに、入会後に市役所生涯学習課から届くメールに記載されている数字を入力してください。
(例: 山田太郎99)
- ・フリガナには入力不要です。

2 ログインIDの設定(6~30文字)

- ・好きなIDを設定下さい。
- ・メールアドレスでも構いません。
- ・英字、数字、記号が使用できます。

3 学年の設定

- ・お子様の学年をご選択下さい。

4 パスワードの設定

- ・好きなIDを設定下さい。
- ・英字・数字を両方含む、
8文字以上のものにして下さい。
- ・確認のため、2回ご入力下さい。

設定したログインID・パスワードは
こちらにメモしましょう！

ログインID

パスワード

5 入力完了後、**次へ**をタップ

6 「利用規約に同意する」に
チェック後、**新規登録**をタップ

7 管理者にアカウント承認依頼が
送られます。
登録作業はこちらで完了です。
右記の画面のままお待ち下さい。
※承認されると画面が切り替わります。

新規登録

東京総合高等学校
ソフトテニス

氏名 必須
田中太郎

フリガナ 必須
タナカタロウ

ログインID 必須
tanakatara
小文字の半角英字と数字が使用できます(6~30文字)
名前のアルファベット表記など、思い出せるIDにしましょう

学年 必須
高校1年生

パスワード 必須
入力してください
大文字・小文字の英字、数字、記号が使用できます
8文字以上
数字を含む
英大文字と英小文字を含む

確認用パスワード 必須
入力してください
確認のため、同じパスワードをもう一度入力してください

次へ

利用規約に同意する

新規登録

アカウントを申請しています

管理者がアカウントを承認すると、アプリが使用できるようになります。

ご利用の手引き

◆部活アプリ|クラブマネージャーとは？

- ✓全国1,000超の学校部活動、100自治体以上の地域クラブチームで利用中！
- ✓スケジュール確認・出欠管理が楽々！
- ✓指導者と連絡が取り合えるチャット機能も搭載！※私的な1対1のやり取りができない安心設計

◆基本機能の使い方

予定の確認



スケジュール

「スケジュール」をタップ




カレンダーで予定を確認できます。



日付・予定をタップすると、詳細を確認できます。

出欠の回答



スケジュール

回答したい予定の詳細を開く




回答を入力後「回答する」をタップ




回答完了！「回答を修正する」より回答内容を修正できます。

連絡




チーム連絡

「チーム連絡」をタップ



グループを選択



メッセージを確認・送信

1対1の個別連絡はできません。グループトークのみ可能です。全てのグループに主要な管理者・指導者が所属しています。

よくあるご質問

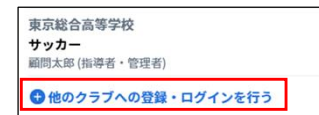
Q. きょうだい2名分以上、アカウント登録をしたい

A. アカウント切替機能で複数アカウント登録可能です

- 1 部活アプリを起動し、画面左上のクラブ名部分をタップ



- 2 「+他のクラブへの登録・ログインを行う」をタップ



- 3 アカウントを追加したいクラブにて、アカウント新規登録
- 4 承認後、アプリ内クラブ名部分をタップすると、アカウントの切替が可能です。

Q. ログインID・パスワードを忘れた

A. 管理者に確認・再発行を依頼しましょう。

詳細手順は二次元コードを読み込むか、以下URLから
<https://x.gd/RATxi> ▶



ヘルプページのご案内

二次元コードを読み込むか、以下URLから
<https://asfeel.tayori.com/q/bukatsu-app/> ▶



▼その他ご不明な点等、お問い合わせはこちら

ASFEEL
アスフィール株式会社

MAIL : info@bukatsu.jp
営業時間：平日9:00~18:00

※お問い合わせの際は、お名前、学校名、ご所属のクラブ名、種目名を必ずお書き添えください。