

令和8年度

香芝市一般会計予算の概要

香芝市 総務部 財政課

## 予算の概要

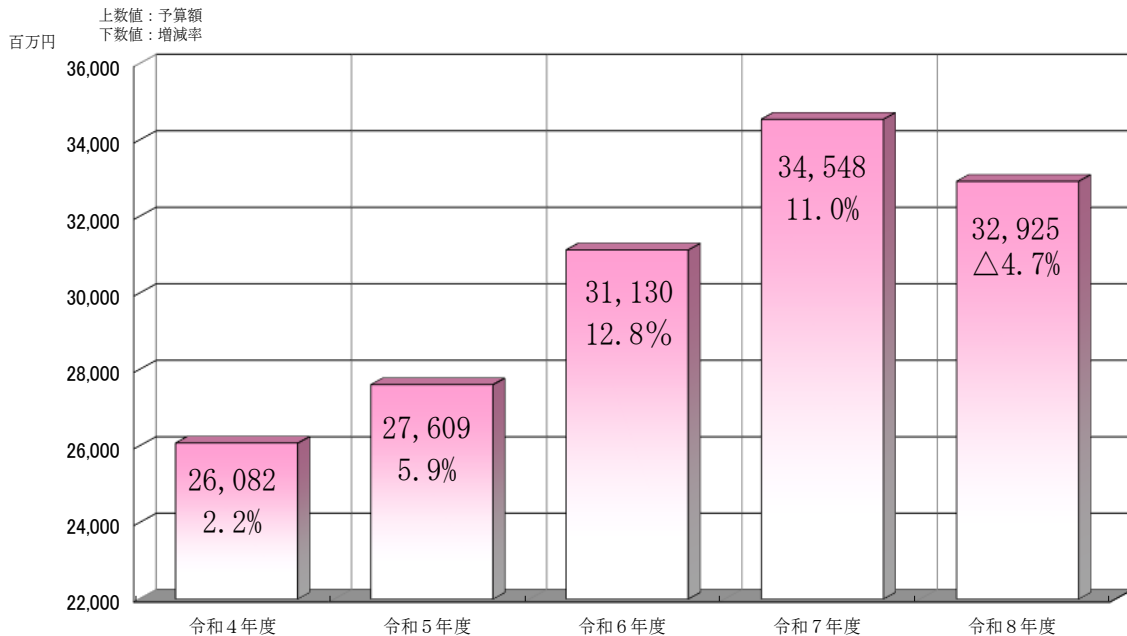
### 一般会計予算の概要

令和8年度は、第五次香芝市総合計画中期基本計画の2年度目に当たり、これまでの取組の成果を踏まえつつ、引き続き市長公約である「『子ども真ん中社会』の徹底推進」、「お年寄りの安全安心な生活の保障」、「地元産業を大切にされた地域の活性化」、「鉄道・道路の利便性の向上」及び「あらゆる分野におけるきめ細かな行政の実現」の5つの政策を軸として、持続可能な財政運営に向け、歳入と歳出の均衡を意識しつつも、引き続き、子どもからお年寄りまで全ての世代の皆様が恩恵を受けられる市政の実現に向けて、令和8年度予算を編成いたしました。

### 一般会計の概要

令和8年度一般会計の予算規模は329億2,500万円で、前年度と比較して16億2,300万円の減（4.7%減）となりました。

#### 【一般会計予算規模の推移】



注：グラフの数値については、当初予算額です。

## 歳入

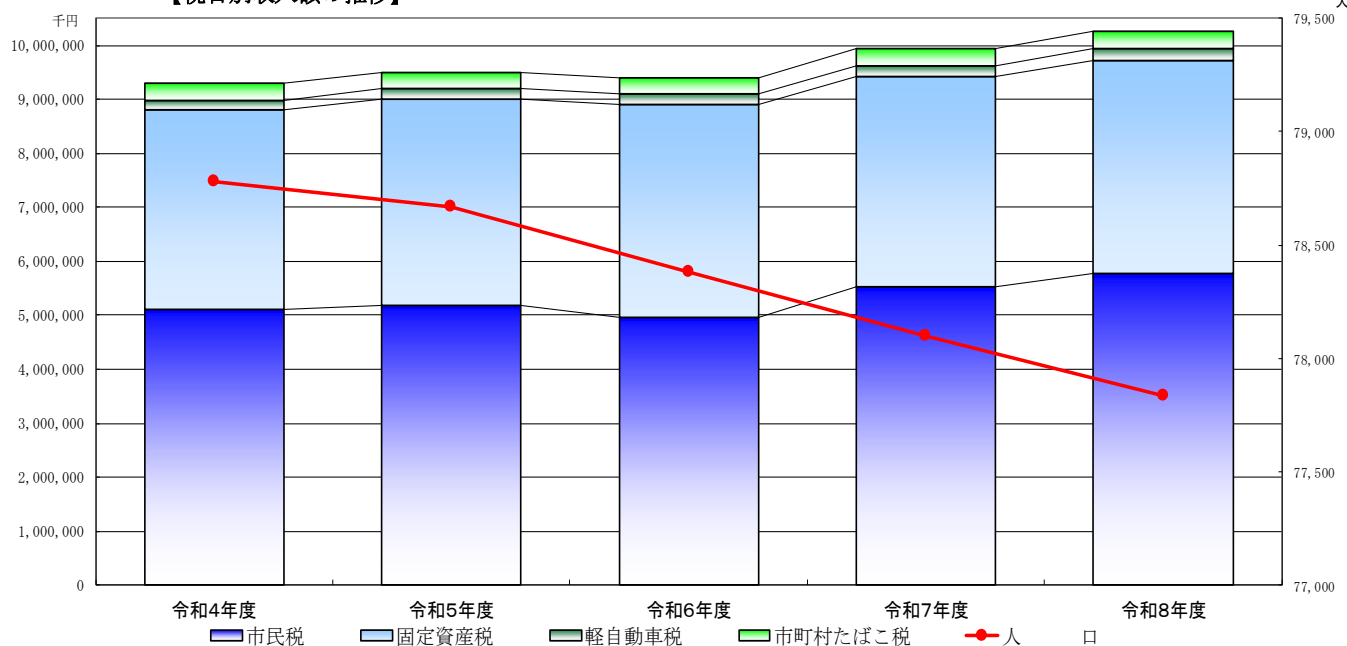
- ① 市税収入については、前年度と比較して2億9,280万円の増(2.9%増)の102億9,365万5千円を見込んでいます。市民税では2億5,600万円(4.6%増)、固定資産税では3,500万円の増(0.9%増)、軽自動車税では1,820万円の減(8.2%減)を見込んでいます。

### 〔市税収入見込額〕

(単位:千円:%)

	令和8年度 当初収入見込額 A	令和7年度 当初収入見込額 B	差引 A-B	増減率 (A-B)/B
市民税	5,782,000	5,526,000	256,000	4.6
個人市民税	5,376,000	5,155,000	221,000	4.3
法人市民税	406,000	371,000	35,000	9.4
固定資産税	3,967,055	3,932,055	35,000	0.9
軽自動車税	204,600	222,800	△18,200	△8.2
たばこ税	340,000	320,000	20,000	6.3
合計	10,293,655	10,000,855	292,800	2.9

### 【税目別収入額の推移】



(単位:千円)

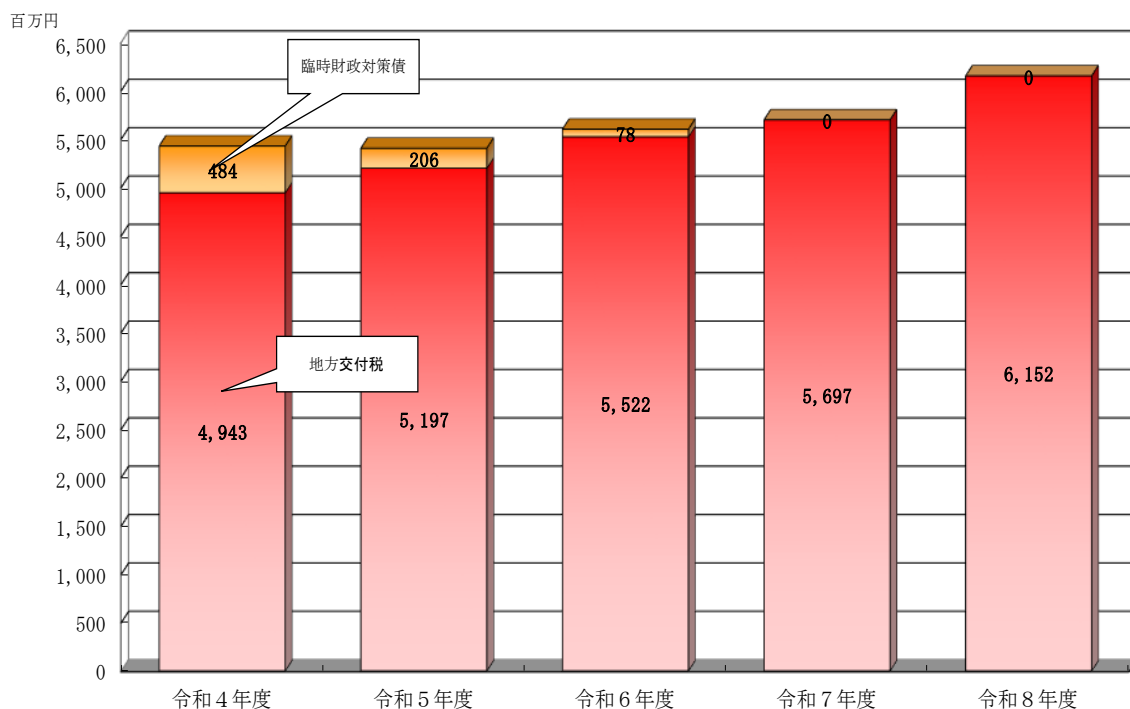
区分	令和4年度	令和5年度	令和6年度	令和7年度	令和8年度
市町村民税	5,110,000	5,191,000	4,973,000	5,526,000	5,782,000
うち個人	4,771,000	4,813,000	4,587,000	5,155,000	5,376,000
うち法人	339,000	378,000	386,000	371,000	406,000
固定資産税	3,808,060	3,919,060	3,885,055	3,932,055	3,967,055
軽自動車税	191,800	201,800	205,800	222,800	204,600
市町村たばこ税	300,000	300,000	320,000	320,000	340,000
市税合計	9,409,860	9,611,860	9,383,855	10,000,855	10,293,655

年度	令和4年度	令和5年度	令和6年度	令和7年度	令和8年度
人口	78,782	78,668	78,383	78,098	77,837

※前年度3月31日時点人口

- ② 地方交付税については、令和7年度の交付実績と地方財政計画においての地方交付税総額の増額を踏まえつつ、前年度より4億5,500万円の増（8.0%増）となる61億5,200万円を計上しています。

【広義の地方交付税】



- ③ 国・県支出金については、93億4,229万5千円となり、前年度と比較して6億7,028万8千円の減（6.7%減）となっています。障害福祉に係る扶助費の増に伴う社会福祉費負担金の増額があるものの、令和8年度当初予算に計上する予定だった学校施設整備関連の経費を、国の令和7年度補正予算の採択を受けたことにより令和7年度補正予算に計上したため、全体としては減額しています。

- ④ 地方債については、19億4,910万円を計上しており、前年度と比較して13億1,230万円の減（40.2%減）となっています。これは、防災行政無線整備事業債や公園整備事業債などの減額によるもののほか、③と同じく国の令和7年度補正予算の採択を受けたためです。

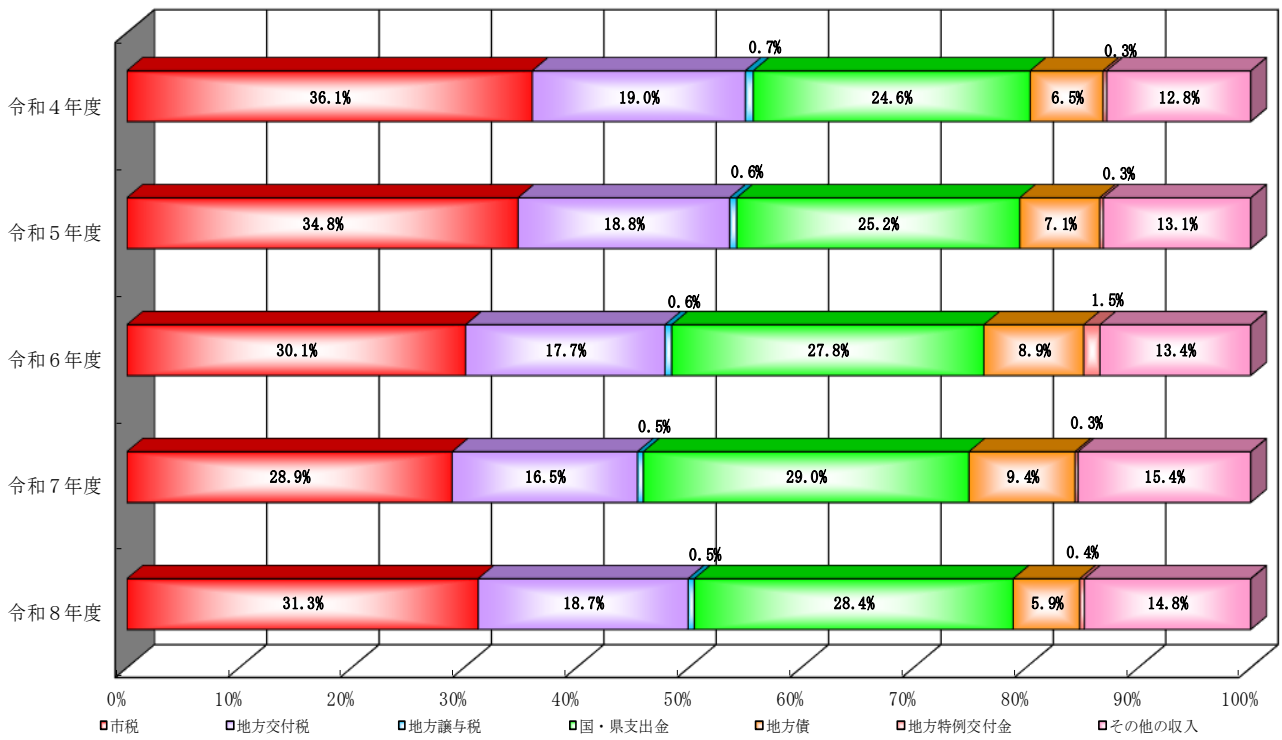
【一般会計歳入の内訳】

(単位：千円：%)

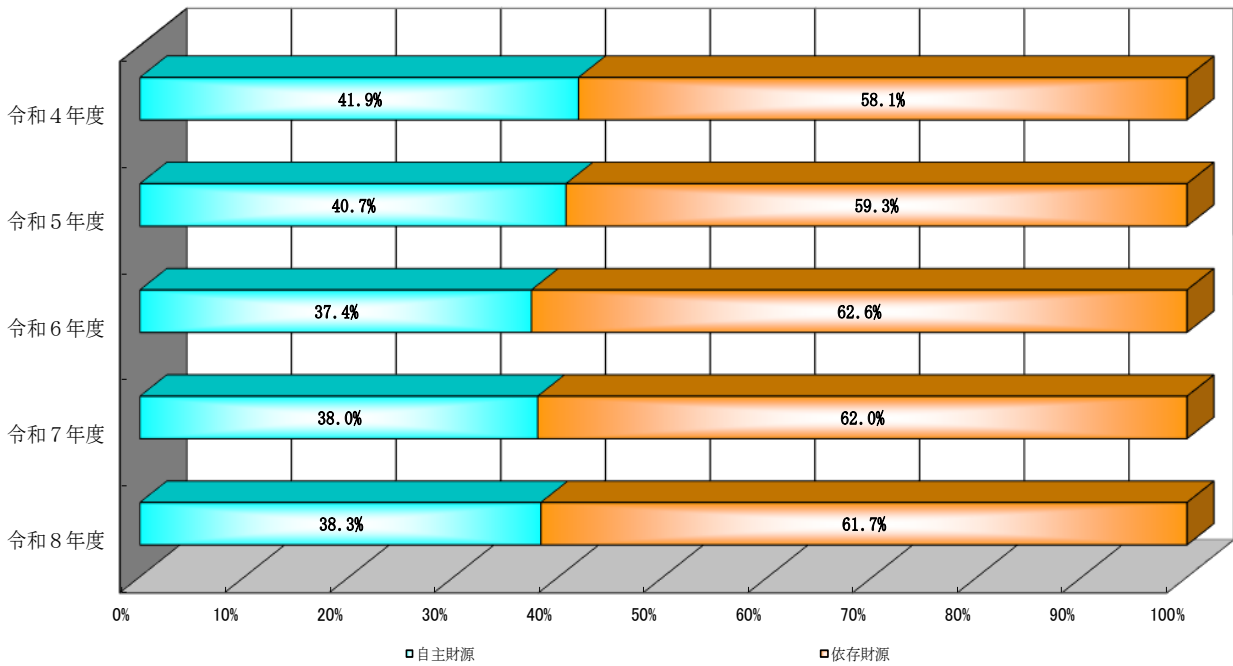
	令和8年度	令和7年度	比較		令和8年度
			増減	増減率 (%)	構成比
市 税	10,293,655	10,000,855	292,800	2.9	31.3
地 方 交 付 税	6,152,000	5,697,000	455,000	8.0	18.7
地 方 譲 与 税	180,632	179,475	1,157	0.6	0.5
国・県支出金	9,342,295	10,012,583	△670,288	△6.7	28.4
地 方 債	1,949,100	3,261,400	△1,312,300	△40.2	5.9
うち臨時財政対策債	0	0	0	0.0	0.0
地方特例交付金	137,800	92,700	45,100	48.7	0.4
その他の収入	4,869,518	5,303,987	△434,469	△8.2	14.8
合 計	32,925,000	34,548,000	△1,623,000	△4.7	100.0

各項目で四捨五入しているため、合計値と一致しない場合があります。

### 【一般会計歳入構造の推移】



### 【歳入財源内訳の推移】



## 歳出

- ① 人件費、扶助費、公債費の義務的経費については、176億6,867万円となっており、前年度と比較して9億8,607万1千円の増(5.9%増)を計上しています。  
扶助費については医療福祉費や障害福祉費の増などにより3.9%の増となっています。一方、公債費については過去に発行した起債が順次償還を迎えたことによる減がありつつも、借換えに伴う繰上償還の増により5.9%の増となっています。
- ② 物件費、維持補修費の消費的経費については、53億1,273万5千円となっており、前年度と比較して9億6,311万4千円の減(15.3%減)となっています。
- ③ 投資的経費については、同報系防災行政無線整備事業などの減により29億9,940万円となり、前年度と比較して、23億9,744万7千円の減(44.4%減)となっています。これは、令和8年度当初予算に計上する予定だった学校施設整備関連の経費を、国の令和7年度補正予算の採択を受けたことにより令和7年度補正予算に計上したことによるものであり、実質的に令和8年度に実施する事業としては令和7年度より増加しています。

### 【一般会計予算経費別総括表】

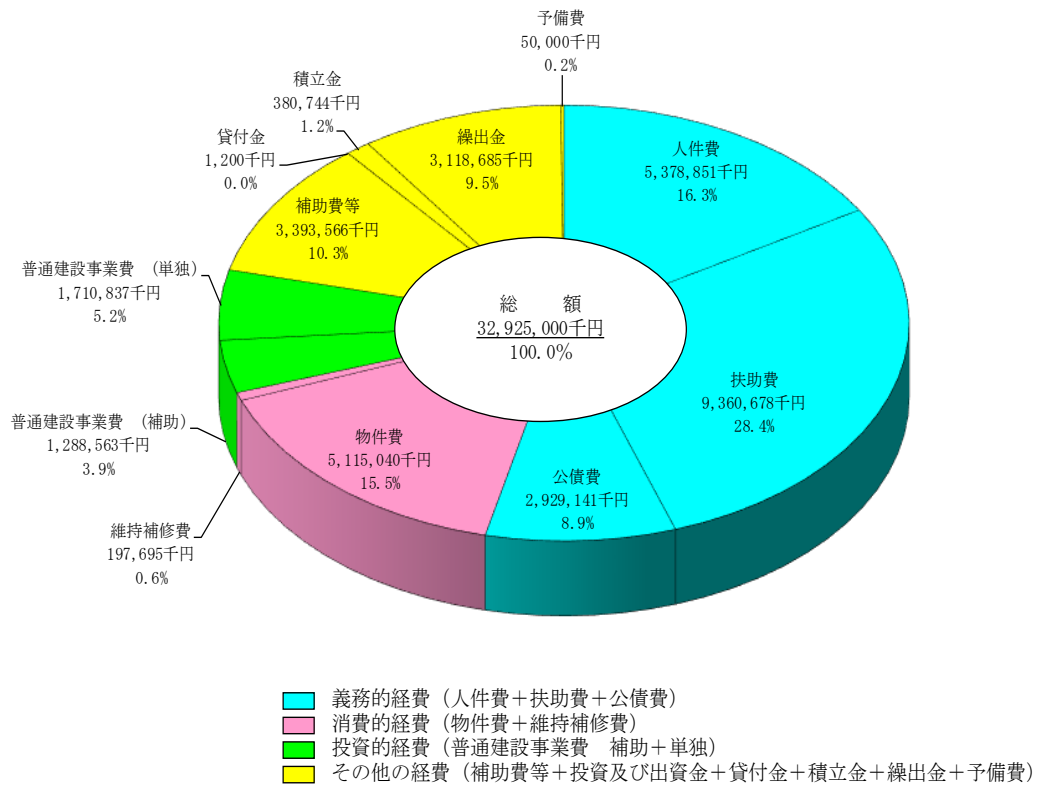
(単位：千円：%)

区 分	令和8年度	令和7年度	増 減	増減率	令和8年度構成比
義務的経費 計	17,668,670	16,682,599	986,071	5.9	53.7
人 件 費	5,378,851	4,904,944	473,907	9.7	16.3
扶 助 費	9,360,678	9,012,655	348,023	3.9	28.4
公 債 費	2,929,141	2,765,000	164,141	5.9	8.9
消費的経費 計	5,312,735	6,275,849	△963,114	△15.3	16.1
物 件 費	5,115,040	6,103,555	△988,515	△16.2	15.5
維持補修費	197,695	172,294	25,401	14.7	0.6
投資的経費 普通建設事業費	2,999,400	5,396,847	△2,397,447	△44.4	9.1
補 助	1,288,563	2,942,509	△1,653,946	△56.2	3.9
単 独	1,710,837	2,454,338	△743,501	△30.3	5.2
その他の経費 計	6,944,195	6,192,705	751,490	12.1	21.1
補 助 費 等	3,393,566	2,939,875	453,691	15.4	10.3
投資及び出資金	0	0	0	—	0.0
貸 付 金	1,200	1,200	0	0.0	0.0
積 立 金	380,744	155,435	225,309	145.0	1.2
繰 出 金	3,118,685	3,046,195	72,490	2.4	9.5
予 備 費	50,000	50,000	0	0.0	0.2
合 計	32,925,000	34,548,000	△1,623,000	△4.7	100.0

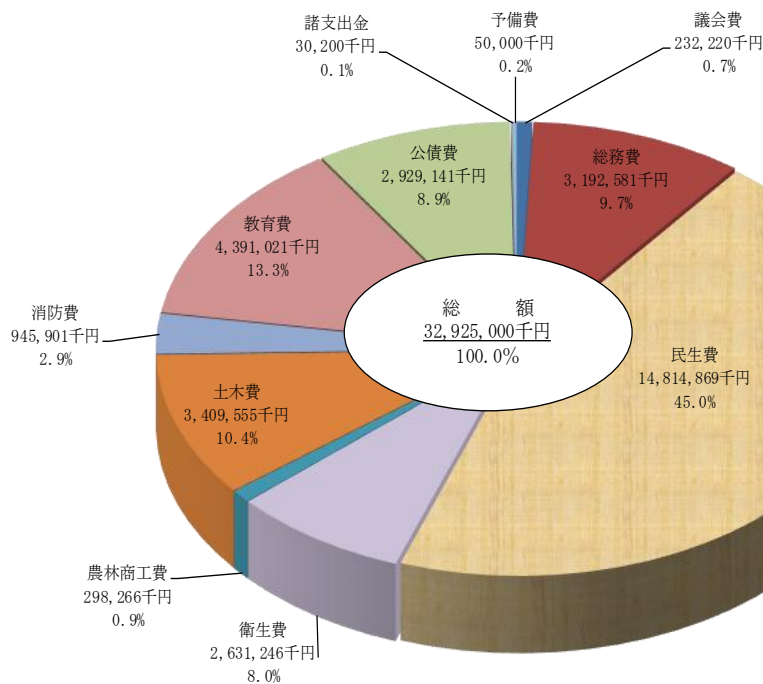
各項目で四捨五入しているため、合計値と一致しない場合があります。

【歳出構成比】

【性質別】



【目的別】



【令和8年度一般会計予算を市民一人当たりの予算に置き換えると・・・】

市民一人当たりの予算

**422,999** 円

1世帯当たりの予算

**978,019** 円

市の人口 77,837 人

市の世帯 33,665 世帯

(令和8年3月31日現在)

<b>【民生費】</b> 高齢者、児童の福祉などに 190,332 円 45.0 %	<b>【衛生費】</b> ごみ処理、病気予防などに 33,805 円 8.0 %
<b>【教育費】</b> 学校、図書館の運営などに 37,632 円 13.3 %	<b>【消防費】</b> 消防活動や防災のために 12,152 円 2.9 %
<b>【土木費】</b> 道路、河川の整備などに 41,016 円 10.4 %	<b>【農林商工費】</b> 農業の振興などに 2,983 円 0.9 %
<b>【公債費】</b> 借入金の返済に 56,413 円 8.9 %	<b>【議会費】</b> 市議会を運営するために 3,832 円 0.7 %
<b>【総務費】</b> 文化振興、情報化などに 43,804 円 9.7 %	<b>【その他】</b> 諸支出金・予備費 1,030 円 0.3 %

【もし香芝市が給料収入500万円の家庭だったら・・・】

収入	支出
給料 (市税) 500 万円	食費 (人件費) 261 万円
パート収入 (使用料・手数料など) 66 万円	生活費 (物件費・補助費等) 413 万円
親からの仕送り (国庫支出金・地方交付税など) 892 万円	医療費 (扶助費) 455 万円
貯金の取り崩し (繰入金) 47 万円	自宅の修理代 (維持補修費) 10 万円
借入金 (地方債) 95 万円	車・土地の購入費 (普通建設事業費) 146 万円
合計 1,599 万円	子どもへの仕送り (他会計への繰出金など) 151 万円
借入金の残高(一般会計) ※令和7年度末見込み 1,439 万円	借入金の返済 (公債費) 142 万円
	貯金 (積立金・貸付金など) 21 万円
	合計 1,599 万円