

議 会 概 要

令和8年度



奈良県香芝市議会

目 次

I	奈良県 香芝市の沿革	1
---	------------	---

II	議員名簿	2
----	------	---

III 議会の組織等

1	議員数	3
2	会派別・党派別議員数	3
3	年齢別・当選回数別議員数	3
4	常任委員会	4
5	議会運営委員会	4
6	特別委員会	4
7	議会改革推進会議	4
8	議会だより編集委員会	4
9	議会費予算	5
10	報酬等	5
11	政務活動費	6
12	事務局	6

IV 会議の状況

1	会期、議案と結果	7
2	傍聴	8

V 市の状況（資料）

1	面積	9
2	人口	
	（1）人口・世帯数推移	9
	（2）年齢別人口	9
	（3）産業別就業人口	10
3	財政	
	（1）歳入歳出予算	
	①一般会計歳入	11
	②一般会計歳出	12
	③一般会計性質別	13
	④公営企業会計	14
	（2）予算総括表	15
4	行政組織図	16

I 奈良県 香芝市の沿革

香芝市は、大和平野の南西部に位置し、金剛・生駒山系が作る丘陵地と平野部からなる、緑豊かな田園都市です。

昭和31年4月、当時の下田村、五位堂村、二上村及び志都美村の4村が合併して、香芝町が誕生しました。「香芝」は、中学校名にちなむもので、昭和24年、二上、下田、五位堂、志都美、當麻（一部）の村々を1校区として中学校を設立、校名を広く募集して決定したもので、香芝は「カマシバ」（小字香の池尻）の俗称地名でありました。

この地は二上山の美しい山容が望まれ、古代からの悠久の歴史に包まれた遺跡が数多く、古代の浪漫をかき立てる「尼寺廃寺跡」、「平野塚穴山古墳」及び神秘のベールに包まれた聖なる「二上山」などがあります。

また、大阪府に隣接する地理的要因から、市内には古街道が多く、現在は西名阪自動車道を始め、国道165号・168号の2路線が通り、平成24年3月には中和幹線（香芝市～桜井市間）が開通しました。また、JR和歌山線、近鉄大阪線・南大阪線の鉄道が縦横に走り、市内に8駅を有することにより、通勤・通学の交通条件にも恵まれています。

このように緑豊かな環境、伝統と文化が育まれた歴史、交通条件に恵まれていることもあり、郊外の住宅地として多くの開発が行われ、人口が急増し、平成3年10月に市制施行しました。

近年は、住民と行政との協働によるまちづくりの実現が求められるなか、令和3年度から令和14年度を計画期間として、「第5次香芝市総合計画」を策定しました。この基本計画は、香芝市の将来像と基本方針の実現を図るため、個々の政策や施策を体系的・具体的に示すもので、個別の計画や事業などは、全てこの基本計画に即してまちづくりを進めています。

市章



(昭和34年制定)

<市の木>

檜の木 (昭和60年制定)

<市の花>

すみれ (昭和60年制定)

II 議員名簿

議長 中山武彦 ・ 副議長 木下充啓

(令和8年4月22日現在)

議席	氏名	住所	当選回数	年齢	所属常任委員会	党派	会派
1	富家章裕	〒639-0225 瓦口2200番地 Flat 22 101号	1	47	○総務建設委員会 福祉教育委員会	日本維新の会	日本維新の会
2	川畑勝世	〒639-0266 旭ヶ丘三丁目10番地1 4	1	60	福祉教育委員会	公明党	香芝市議会公明党
3	吉田弘明	〒639-0236 磯壁二丁目1090番地19	1	65	◎総務建設委員会	無所属	無所属
4	野口昌史	〒639-0252 穴虫3084番地15	2	57	○福祉教育委員会	日本維新の会	日本維新の会
5	清川希代子	〒639-0266 旭ヶ丘五丁目20番地11	2	46	総務建設委員会	日本維新の会	日本維新の会
6	欠員						
7	木下充啓	〒639-0251 逢坂六丁目739番地2	2	62	福祉教育委員会	自由民主党	香芝市議会 自由民主党
8	青木恒子	〒639-0232 下田東一丁目460番地4	2	71	総務建設委員会	日本共産党	香芝日本共産党
9	福岡憲宏	〒639-0222 西真美二丁目15番地6	3	52	総務建設委員会	無所属	無所属
10	中井政友	〒639-0226 五位堂四丁目359番地1	3	67	福祉教育委員会	日本共産党	香芝日本共産党
11	筒井寛	〒639-0231 下田西二丁目7番27号	4	61	福祉教育委員会	立憲民主党	無所属
12	上田井良二	〒639-0231 下田西三丁目5番17号	4	65	◎福祉教育委員会	公明党	香芝市議会公明党
13	下村佳史	〒639-0255 関屋845番地3	4	69	総務建設委員会	自由民主党	香芝市議会 自由民主党
14	川田裕	〒639-0266 旭ヶ丘四丁目12番地5	5	64	総務建設委員会	無所属	無所属
15	中山武彦	〒639-0256 高山台三丁目6番地18	6	64	総務建設委員会	公明党	香芝市議会公明党
16	小西高吉	〒639-0265 上中306番地1	7	57	福祉教育委員会	無所属	無所属

◎委員長 ○副委員長

Ⅲ 議会の組織等

1 議員数

条 例 16名（現有数 15名）

- ・昭和31年当時の下田村（12人）、五位堂村（16人）、二上村（16人）、志都美村（16人）の4村が合併し、4月1日（1956年）に香芝町が誕生し、町議会議員が60名であった。
- ・昭和31年6月議会 定数26名 → 昭和31年12月議会 定数25名 →
- ・昭和38年6月1日公布（昭和40年3月25日選挙執行） 定数20名 →
- ・平成21年1月1日施行（平成21年3月29日選挙執行） 定数18名 →
- ・平成23年1月1日施行（同日以後初めてその期日を告示する選挙から適用・定数16名）
- ・平成25年4月1日施行（平成25年3月24日選挙執行） 定数16名

2 会派別・党派別議員数

（令和8年4月1日現在）

党派 会派	公明党	自由 民主党	日本 共産党	日本 維新 の会	立憲 民主党	無所属	計
香芝市議会公明党	3						3
香芝市議会自由民主党		2					2
香芝日本共産党			2				2
日本維新の会				3			3
無 会 派					1	4	5
計	3	2	2	3	1	4	15

3. 年齢別・当選回数別議員数

回数 年齢	1	2	3	4	5	6	7	計
40～49歳	1	1						2
50～59歳		1	1				1	3
60～69歳	2	1	1	3	1	1		9
70～79歳		1						1
計	3	4	2	3	1	1	1	15

※年長71歳、年少47歳、平均年齢60.5歳

4 常任委員会

名 称	委員数	所 管 事 項
総務建設委員会	8人	市長公室、総務部、市民環境部、都市創造部、会計課、選挙管理委員会、監査委員、公平委員会、農業委員会及び固定資産評価審査委員会の所管に関する事項並びに他の委員会に属しない事項
福祉教育委員会	8人	健康福祉部、子ども家庭部及び教育委員会の所管に関する事項

5 議会運営委員会

- ・委員数 6人

6 特別委員会

名 称	委員数	所 管 事 項
予算特別委員会	6人	予算の審査に関する事項（毎年3月定例会で設置）
決算特別委員会	6人	決算の認定に関する事項（毎年9月定例会で設置）

※委員数は、令和7年の議会で設置された際の人数を記載しています。

7 議会改革推進会議

名 称	委員数	所 管 事 項
議会改革推進委員会	6人	議会改革の推進に関する事項

8 議会だより編集委員会

- ・委員数 6人（議会運営委員会委員）
- ・発行回数 年4回（定例会毎）
- ・予 算 額 2,840千円
- ・発行部数 29,600部
(令和8年度各号予定 全世帯配布)

9 議会費当初予算

(単位：千円)

区 分	本 年 度	前 年 度	増 減
報 酬	91,920	98,841	△6,921
給 料	25,215	24,950	265
職 員 手 当 等	57,097	55,776	1,321
共 済 費	31,734	35,510	△3,776
旅 費	3,575	3,987	△412
交 際 費	200	300	△100
需 用 費	3,720	3,810	△90
役 務 費	90	92	△ 2
委 託 料	7,690	8,120	△430
使用料及び賃借料	1,296	757	539
工 事 請 負 費	0	0	0
備 品 購 入 費	940	0	940
負担金、補助及び交付金	8,743	9,283	△540
うち、政務活動費	8,100	8,640	△540
合 計	232,220	241,426	△9,206

10 報酬等

区分	報酬月額
議 長	630,000円
副議長	530,000円
議 員	500,000円

区分	給料月額
市 長	880,000円
副市長	750,000円
教育長	640,000円

11 政務活動費

(1) 交付金額

議員交付分 議員1人当たり月額45,000円(令和6年度以降)

※平成13年度から平成24年度まで 議員1人当たり月額50,000円

平成25年度から令和5年度まで 議員1人当たり月額25,000円

※令和3年10月から令和5年3月まで

会派に対し、所属議員1人当たり月額20,000円

(2) 主な改正

① 平成31年度

前払い方式(年度当初に交付)を改め、後払い方式(収支報告書提出後に交付)に改正

② 令和2年度

後払い方式への変更に伴い、政務活動費の交付申請期限を「4月10日」から「4月30日」に改正

③ 令和3年度

会派に対する政務活動費を導入

④ 令和4年度

前払い方式を導入

⑤ 令和5年度

収支報告書等の提出期限を「当該年度の3月31日」から「翌年度の5月10日」に改正

会派に対する政務活動費を無くし、議員1人当たりの交付金額を引上げ

12 事務局

- ・事務局設置 昭和33年10月1日
- ・職員数 5人
- ・構成 局長 — 課長 — 課長補佐 — 議会総務係

IV 会議の状況

1 会期、議案と結果（令和7年）

区 分	第1回 定例会	第2回 臨時会	第3回 定例会	第4回 定例会	第5回 臨時会	第6回 定例会
	2月17日～ 3月7日 (19日)	4月15日 (1日)	6月2日～ 16日 (15日)	9月1日～ 22日 (22日)	11月13日 (1日)	12月2日～ 17日 (16日)
市長提案	条 例	18	1		9	7
	契 約	1		3		
	予 算	17	3	3	3	2
	人 事	2	1		3	
	認 定				8	1 ※2
	報 告	3	4	3	2	2
	そ の 他	3		8	1	1
小 計	44	9	17	26	4	13
議員提案	発 議	2		1	2	1
	意見書					2
	請 願					
	決 議			1		1
小 計	2	0	2	2	0	4
合 計	46	9	19	28	4	17
結 果						
可決・認定・承認・同意・受理	46	9	19	27	4 ※1	17
否決・不認定・不承認・不同意・不受理						
撤 回						
継 続				1		
懲 罰						
審議未了						
合 計	46	9	19	28	4	17
選 挙						
投 票		2		1		
指名推選		4	2			
合 計	0	6	2	1	0	0

※1 議第67号「令和7年度香芝市一般会計補正予算（第6号）について」は、修正案及び修正部分を除く原案可決。

※2 第4回定例会の継続審査案件。

2 傍聴（人数 年代分布グラフ）

（令和7年）

日付	会議名	人	20代	30代	40代	50代	60代	70代	80代・不明
1月27日	市議会議員の小学校教員無断侵入に関する調査特別委員会	4		1	1		1	1	1
2月10日	議会運営委員会	5		1	1		2	2	2
2月17日	本会議（初日）	7		1	1		2	2	2
2月19日	代表質問	14		1	1	2	6	3	2
2月21日	市議会議員の小学校教員無断侵入に関する調査特別委員会	6				1	1	2	2
2月25日	議会運営委員会	1					1		
2月25日	一般質問	3		1	1		1		
2月26日	総務建設委員会	2					1		1
2月28日	福祉教育委員会	2					1	1	
3月3日	予算特別委員会	2					1	1	
3月4日	予算特別委員会	2					1	1	
3月7日	議会運営委員会	5			1	1	2		1
3月7日	本会議（最終日）	9		1	2		2	2	2
4月15日	臨時会	7			1		2	1	3
5月26日	議会運営委員会	1					1		
6月2日	議会運営委員会	2			1		1		
6月2日	本会議（初日）	12		2	2		3	1	4
6月5日	総務建設委員会	6					1	2	3
6月6日	福祉教育委員会	2					1	1	
6月11日	代表質問	8					3	2	3
6月12日	一般質問	14	1		3	1	4	2	3
6月16日	議会運営委員会	4					1	1	2
6月16日	本会議（最終日）	5			1		1		3
8月25日	議会運営委員会	1					1		
9月1日	本会議（初日）	5							
9月4日	総務建設委員会	8							
9月5日	福祉教育委員会	1							
9月9日	代表質問	13							
9月10日	一般質問	10							
9月11日	一般質問	2							
9月17日	決算特別委員会	3							

日付	会議名	人	20代	30代	40代	50代	60代	70代	80代・不明
9月18日	決算特別委員会	3							
9月22日	議会運営委員会	1							
9月22日	本会議（最終日）	5							
11月13日	議会運営委員会	1							
11月13日	臨時会	2							
11月13日	総務課建設委員会	3							
11月19日	香芝市施設等建設の調査特別委員会	1							
12月2日	本会議（初日）	4							
12月4日	総務課建設委員会	2							
12月5日	福祉教育委員会	4							
12月9日	代表質問	11							
12月10日	一般質問	8							
12月12日	決算特別委員会	3							
12月17日	議会運営委員会	3							
12月17日	本会議（最終日）	6							

合計 223

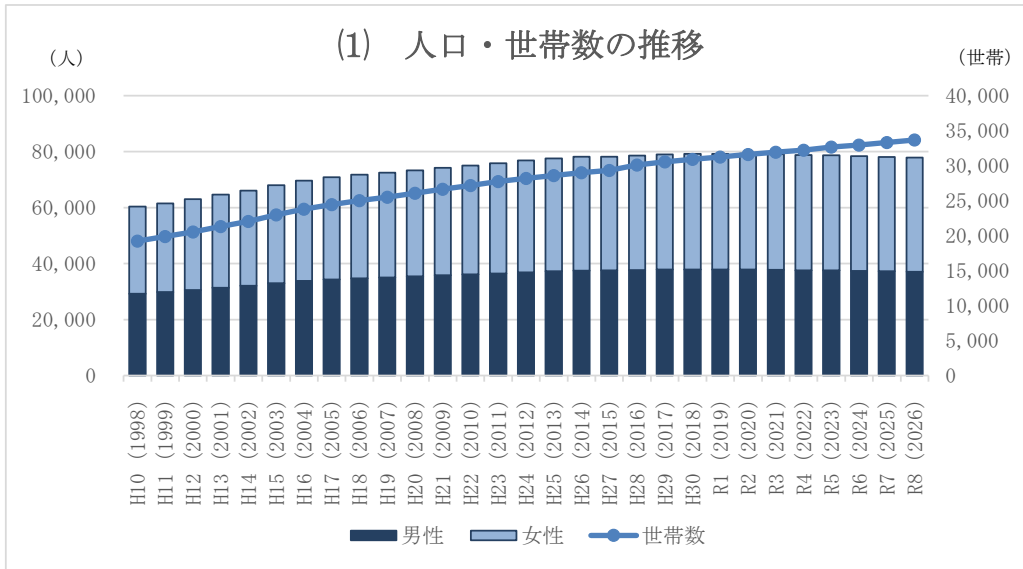
20代	30代	40代	50代	60代	70代	80代・不明
1	4	16	5	41	23	34

※香芝市議会傍聴規則の改正により、傍聴手続きの際に年齢を記入する必要が無くなったため、令和7年9月以降は年代を集計していません。

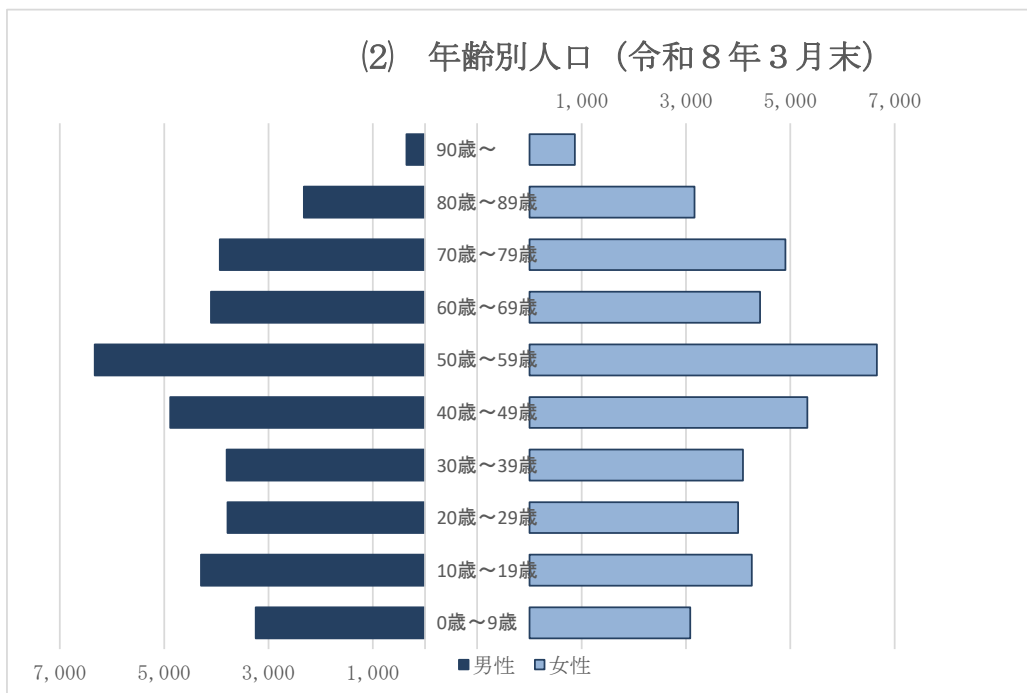
V 市の状況（資料）

1. 面積 24.26 km²
 都市計画区域 24.26 km²
 市街化区域 12.44 km²

2. 人口



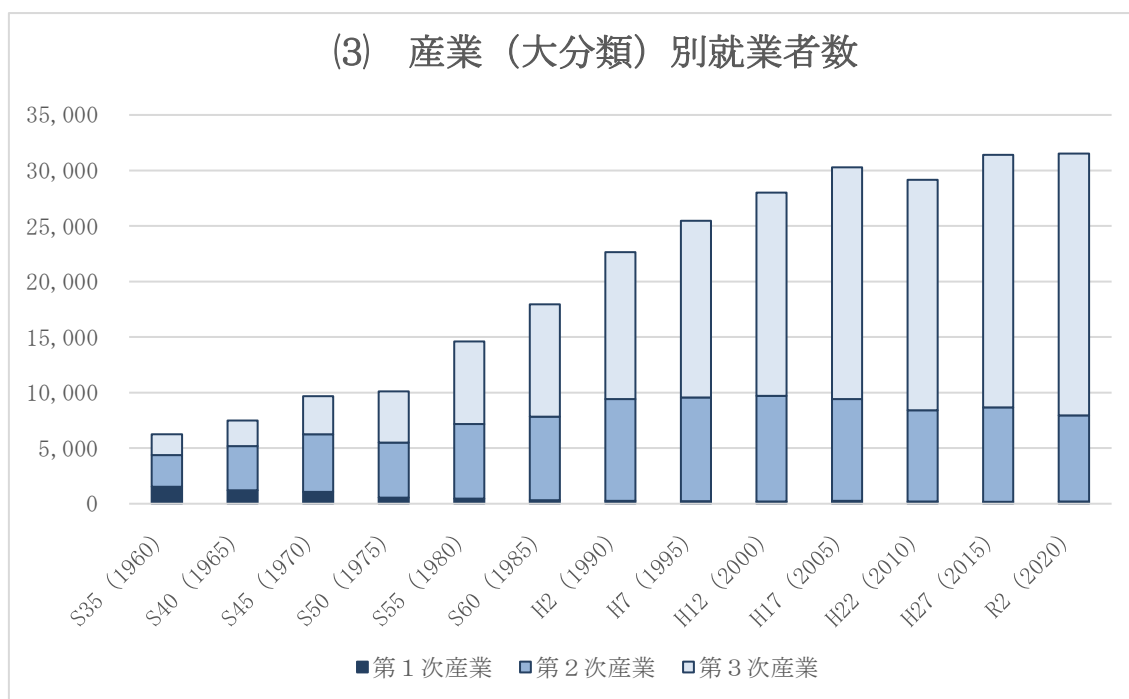
資料：住民基本台帳（各年3月31日）



65歳～74歳：7,735人（9.9%）
 75歳以上：11,573人（14.9%）

資料：住民基本台帳（各年3月31日）

(3) 産業（大分類）別就業者数



資料：国勢調査

令和8年度歳入歳出予算書

① 一般会計・歳入

(単位:千円・%)

款	本年度予算額	構成比	前年度予算額	比較	増減率
1 市 税	10,293,655	31.3	10,000,855	292,800	2.9
2 地方譲与税	180,632	0.5	179,475	1,157	0.6
3 利子割交付金	40,000	0.1	10,000	30,000	300.0
4 配当割交付金	217,000	0.7	167,000	50,000	29.9
5 株式等譲渡所得割交付金	321,000	1.0	267,000	54,000	20.2
6 法人事業税交付金	84,000	0.3	74,000	10,000	13.5
7 地方消費税交付金	1,873,000	5.7	1,628,000	245,000	15.0
8 地方特例交付金	137,800	0.4	92,700	45,100	48.7
9 地方交付税	6,152,000	18.7	5,697,000	455,000	8.0
10 交通安全対策特別交付金	7,000	0.0	10,000	△3,000	△30.0
11 分担金及び負担金	128,402	0.4	452,881	△324,479	△71.6
12 使用料及び手数料	264,166	0.8	256,319	7,847	3.1
13 国庫支出金	6,253,136	19.0	7,361,556	△1,108,420	△15.1
14 県支出金	3,089,159	9.4	2,651,027	438,132	16.5
15 財産収入	68,786	0.2	48,956	19,830	40.5
16 寄附金	95,100	0.3	90,500	4,600	5.1
17 繰入金	973,032	3.0	1,554,672	△581,640	△37.4
18 繰越金	50,000	0.2	50,000	0	0.0
19 諸収入	748,032	2.3	661,659	86,373	13.1
20 地方債	1,949,100	10.0	3,261,400	△1,312,300	△40.2
廃款環境性能割交付金	0	0.0	33,000	△33,000	△100.0
歳入合計	32,925,000	100.0	34,548,000	△1,623,000	△4.7

※各項目で四捨五入しているため、合計値と一致しない場合があります。

② 一般会計・歳出 (単位:千円・%)

款	本年度 予算額	構成比	前年度 予算額	比較	本年度予算額の財源内訳				増減率	
					特定財源		その他			一般財源
					国県支出金	地方債				
1 議会費	232,220	0.7	241,426	△9,206				232,220	△3.8	
2 総務費	3,192,581	9.7	3,123,153	69,428	201,849	66,900	521,783	2,402,049	2.2	
3 民生費	14,814,869	45.0	13,919,884	894,985	7,730,580	24,200	256,641	6,803,448	6.4	
4 衛生費	2,631,246	8.0	2,479,133	152,113	38,167	109,400	70,292	2,413,387	6.1	
5 農林商工費	298,266	0.9	304,533	△6,267	26,811	7,200	12,331	251,924	△2.1	
6 土木費	3,409,555	10.4	4,151,005	△741,450	642,015	1,204,400	72,950	1,490,190	△17.9	
7 消防費	945,901	2.9	1,328,158	△382,257	3,642		12,862	929,397	△28.8	
8 教育費	4,391,021	13.3	6,155,508	△1,764,487	699,231	354,200	286,227	3,051,363	△28.7	
9 公債費	2,929,141	8.9	2,765,000	164,141		182,800	2,383	2,743,958	5.9	
10 諸支出金	30,200	0.1	30,200	0				30,200	0.0	
12 予備費	50,000	0.2	50,000	0				50,000	0.0	
歳出合計	32,925,000	100.0	34,548,000	△1,623,000	9,342,295	1,949,100	1,235,469	20,398,136	△4.7	
財源別構成比	100.0				28.4	5.9	3.8	61.9		

※各項目で四捨五入しているため、合計値と一致しない場合があります。

③ 一般会計・性質別予算比較表

(単位:千円・%)

区	分	本 年 度		前 年 度		増 減 額	増減率
		金 額	構 成 比	金 額	構 成 比		
義 務 的 消 費 的 投 資 的 費	人 件 費	5,378,851	16.3	4,904,944	14.2	473,907	9.7
	扶 助 費	9,360,678	28.4	9,012,655	26.1	348,023	3.9
費	公 債 費	2,929,141	8.9	2,765,000	8.0	164,141	5.9
	計	17,668,670	53.7	16,682,599	48.3	986,071	5.9
消 費 的 投 資 的 費	物 件 費	5,115,040	15.5	6,103,555	17.7	△ 988,515	△ 16.2
	維 持 補 修 費	197,695	0.6	172,294	0.5	25,401	14.7
費	計	5,312,735	16.1	6,275,849	18.2	△ 963,114	△ 15.3
	普 通 建 設 事 業 費	2,999,400	9.1	5,396,847	15.6	△ 2,397,447	△ 44.4
投 資 的 費	内 補 助	1,288,563	3.9	2,942,509	8.5	△ 1,653,946	△ 56.2
	単 独	1,710,837	5.2	2,454,338	7.1	△ 743,501	△ 30.3
そ の 他 の 経 費	補 助 費 等	3,393,566	10.3	2,939,875	8.5	453,691	15.4
	投 資 及 び 出 資 金	0	0.0	0	0.0	0	0.0
の	貸 付 金	1,200	0.0	1,200	0.0	0	0.0
	積 立 金	380,744	1.2	155,435	0.4	225,309	145.0
の	繰 出 金	3,118,685	9.5	3,046,195	8.8	72,490	2.4
	予 備 費	50,000	0.2	50,000	0.1	0	0.0
経 費	計	6,944,195	21.1	6,192,705	17.9	751,490	12.1
	合 計	32,925,000	100.0	34,548,000	104.9	△ 1,623,000	△ 4.7

※各項目で四捨五入しているため、合計値と一致しない場合があります。

④ 公営企業会計

◎下水道事業会計 当初予算

(千円)

	本 年 度	前 年 度	増 減
下水道事業会計	3,667,396	3,129,998	537,398
☆ 収益的収入及び支出			
収入 下水道事業収益	1,596,291	1,593,700	2,591
支出 下水道事業費用	1,543,445	1,551,863	△ 8,418
☆ 資本的収入及び支出			
収入 資本的収入	1,704,770	1,171,283	533,487
支出 資本的支出	2,123,951	1,578,135	545,816

※水道事業については、令和7年度より奈良県広域水道企業団に統合。

(2) 令和8年度歳入歳出予算総括表

(単位:千円・%)

区	分	本年度予算額	前年度予算額	比	較	増減率
一	一般会計	32,925,000	34,548,000	△ 1,623,000		△ 4.7
特	別会計	15,260,000	14,521,600	738,400		5.1
	国民健康保険特別会計	6,874,000	6,897,000	△ 23,000		△ 0.3
	後期高齢者医療特別会計	1,586,000	1,448,000	138,000		9.5
	介護保険特別会計	6,512,000	6,107,000	405,000		6.6
	土地取得特別会計	269,000	47,600	221,400		465
	財産区財産特別会計	19,000	22,000	△ 3,000		△ 13.6
	合計	48,185,000	49,069,600	△ 884,600		△ 1.8

香 芝 市 組 織 機 構 図 (令 和 8 年 4 月 1 日)

