

「子どもの転落事故」防止のためのチェックリスト

今すぐ点検！ 危ない箇所はありませんか？

窓のチェックポイント

☑ 窓の近くに家具が置かれている。

✕ 悪い例

腰窓

ソファあり



○ 良い例

腰窓

物が置かれていない



☑ 窓の鍵に子ども手が届く。

✕ 悪い例

掃き出し窓

鍵に子ども手が届いている



○ 良い例

掃き出し窓

2個目の鍵が取り付けられている



ベランダのチェックポイント

☑ ベランダに物が置かれている。

✕ 悪い例

ベランダ

イス、プランターあり



○ 良い例

ベランダ

物が置かれていない

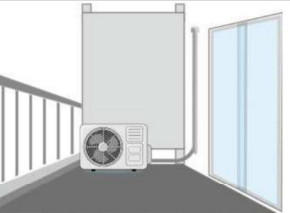


☑ 室外機がベランダ手すり壁の近くにある。

✕ 悪い例

ベランダ 室外機

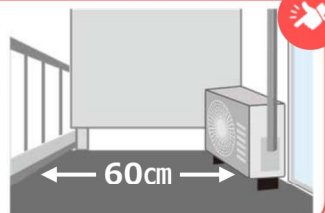
手すり近く



○ 良い例

ベランダ 室外機

・手すりから60cm以上離れている
・離せない場合には柵で囲う



☑ 手すりの仕様がよじ登りやすい／すり抜けやすいものになっている。

✕ 悪い例

ベランダ

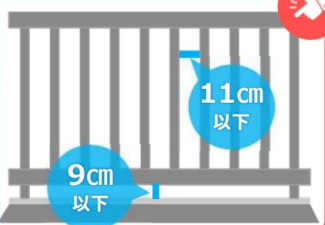
・ヨコ桟状
・子どもが手足を入れることのできる隙間



○ 良い例

ベランダ

・タテ桟状
・手すり子間の隙間11cm以下、
底面との隙間9cm以下





どのように転落してしまうの？

消費者安全調査委員会

子どもが転落に至るプロセスを動画で公開しています。

動画①



政府広報オンライン

子どもが転落しそうになる状況を動画で公開しています。

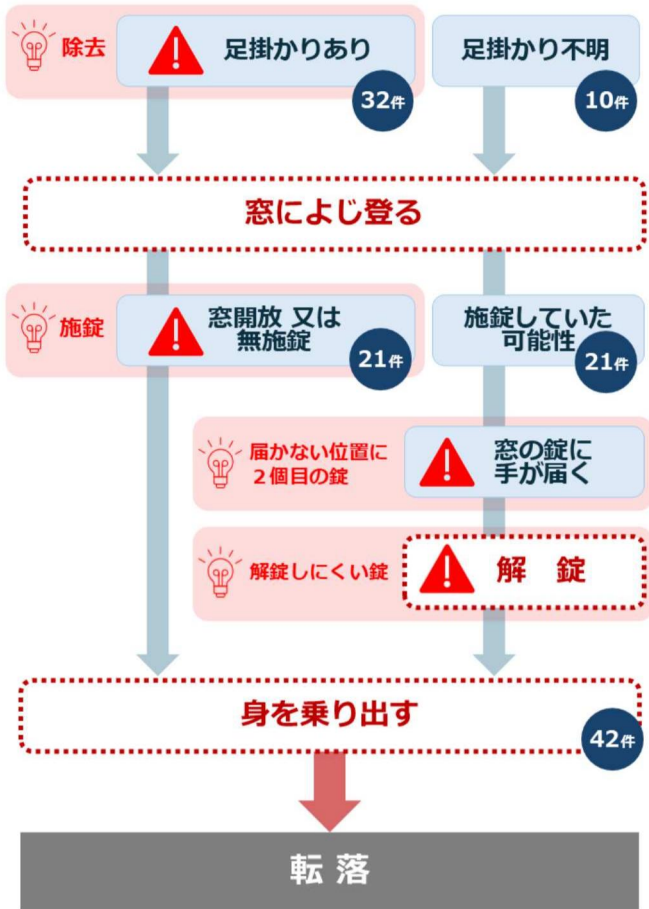
動画②



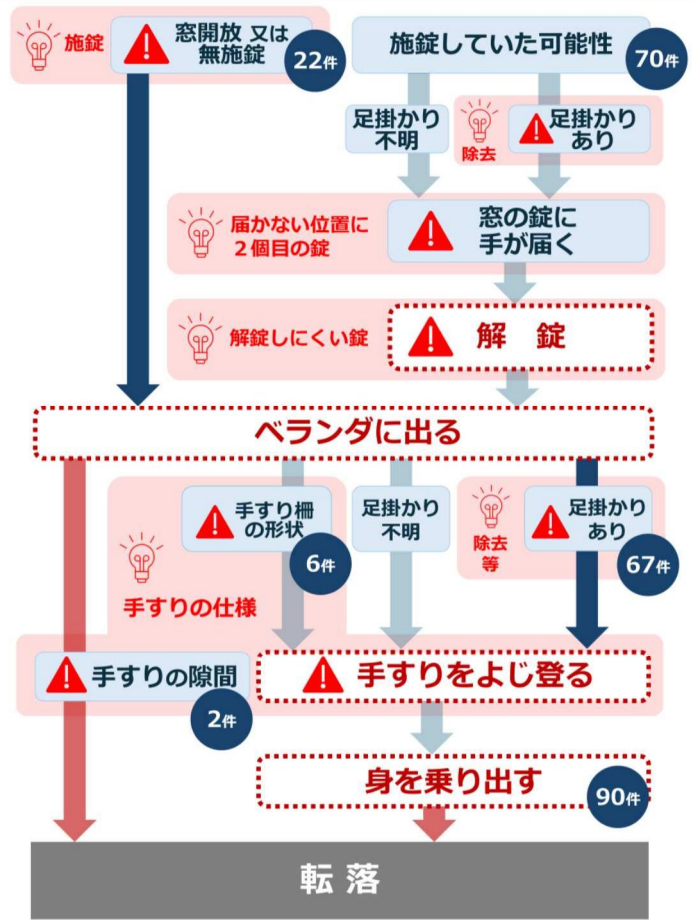
どうすれば防ぐことができるの？

消費者安全調査委員会が子どもの転落事故（134件）を調査した結果、次のことが分かりました。

窓からの転落防止策



ベランダからの転落防止策



どのような補助や製品があるの？

補助制度

- **安全に配慮した共同住宅への支援**
共同住宅（賃貸住宅、分譲マンション）の新築・改修時に、住宅内での事故防止などの安全対策を目的とした補助制度があります！
- **国や自治体の改修補助制度**
子育て世帯が安心して暮らせる住宅にするために、国や自治体の補助制度の活用を検討してみましょう！



子育て支援型共同住宅推進事業

製品

- **転落防止に役立つ製品**
キッズデザイン協議会のウェブサイトでも転落防止に役立つ製品が紹介されています。「子どもたちの安全・安心に貢献するデザイン」にチェックを入れ、キーワードに「転落」と入力して検索してみましょう！



キッズデザイン賞検索サイト