

世帯数27,637世帯
世帯人口 1世帯当たり2.75人



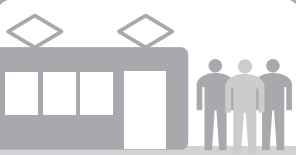
人口密度
1km²当たり3,132人



出生
1日に2.2人



死亡
1日に1.1人



電車乗降数
1日に27,981人

数字でみる
香芝市



救急出動
1日に6.9回



転入
1日に8.5人



転出
1日に7.3人



消防従事者
市民463人に1人



火災
33日に1件



車の保有台数
1世帯に1.3台



ゴミの排出量
1日1人当たり0.9kg



水の使用量
1日1人当たり292ℓ




医師
市民961人に1人

【香芝市市勢要覧】

統計資料編

Data Book 2011

自	然	_____	1
人	口	_____	2
産	業	_____	3
生	活	_____	4
教	育	_____	5
財	政	_____	6



マスコットキャラクター・カッシー

自然



●位置・面積

■地勢

〈位置〉

- ・東經 135° 41' 55"
- ・北緯 34° 32' 29" (世界測地系)

〈範圍〉

東西 7.27km 南北 6.27km

〈標高〉

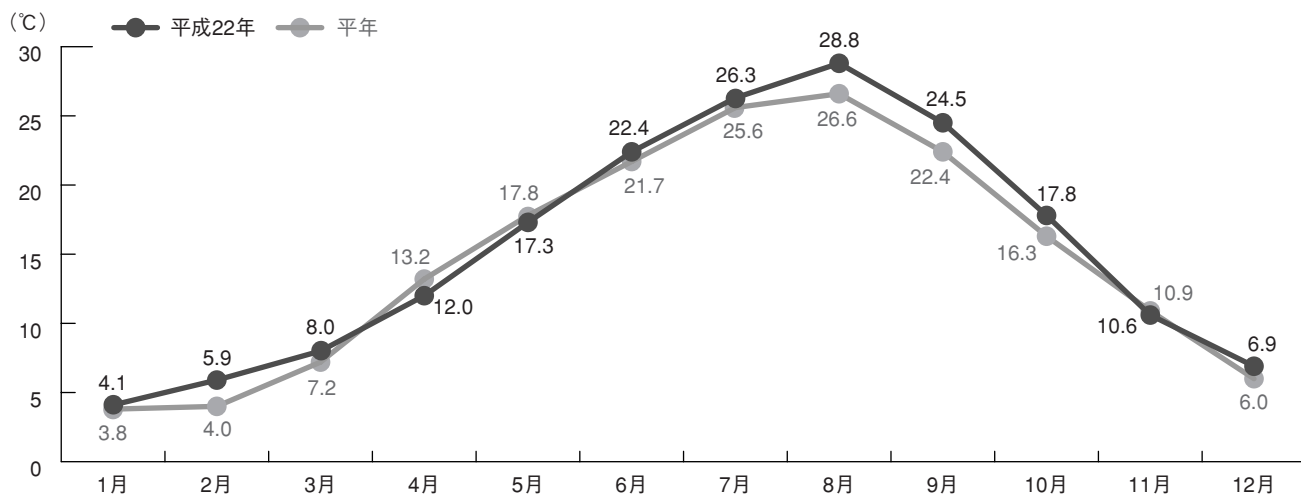
最高 269.7m 最低 40.0m

〈面積〉

24.23km²

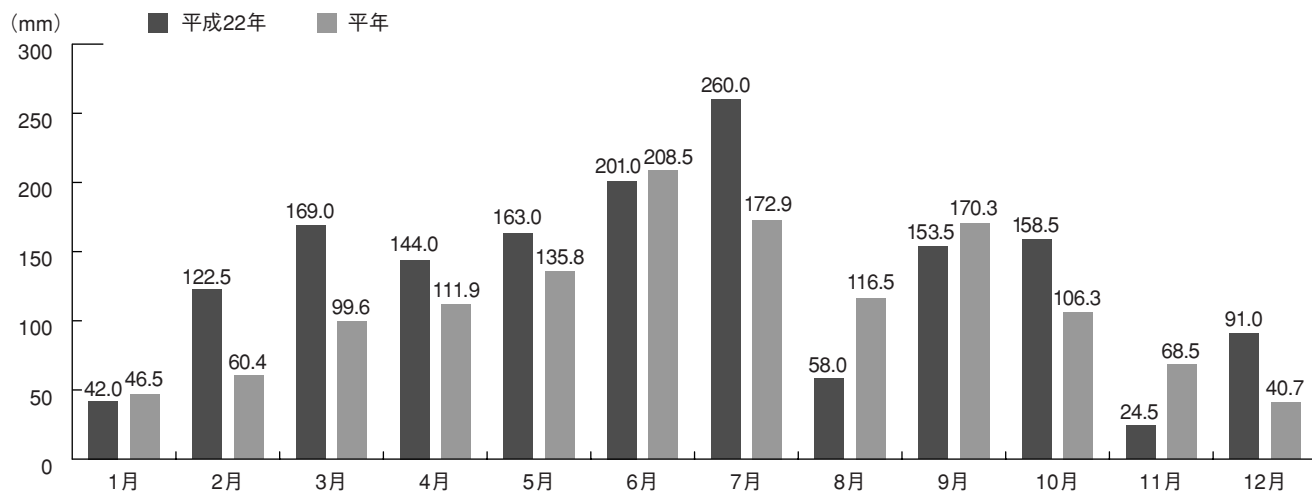


●平均気温



奈良観測所

●降水量



奈良観測所

人口

●人口の推移

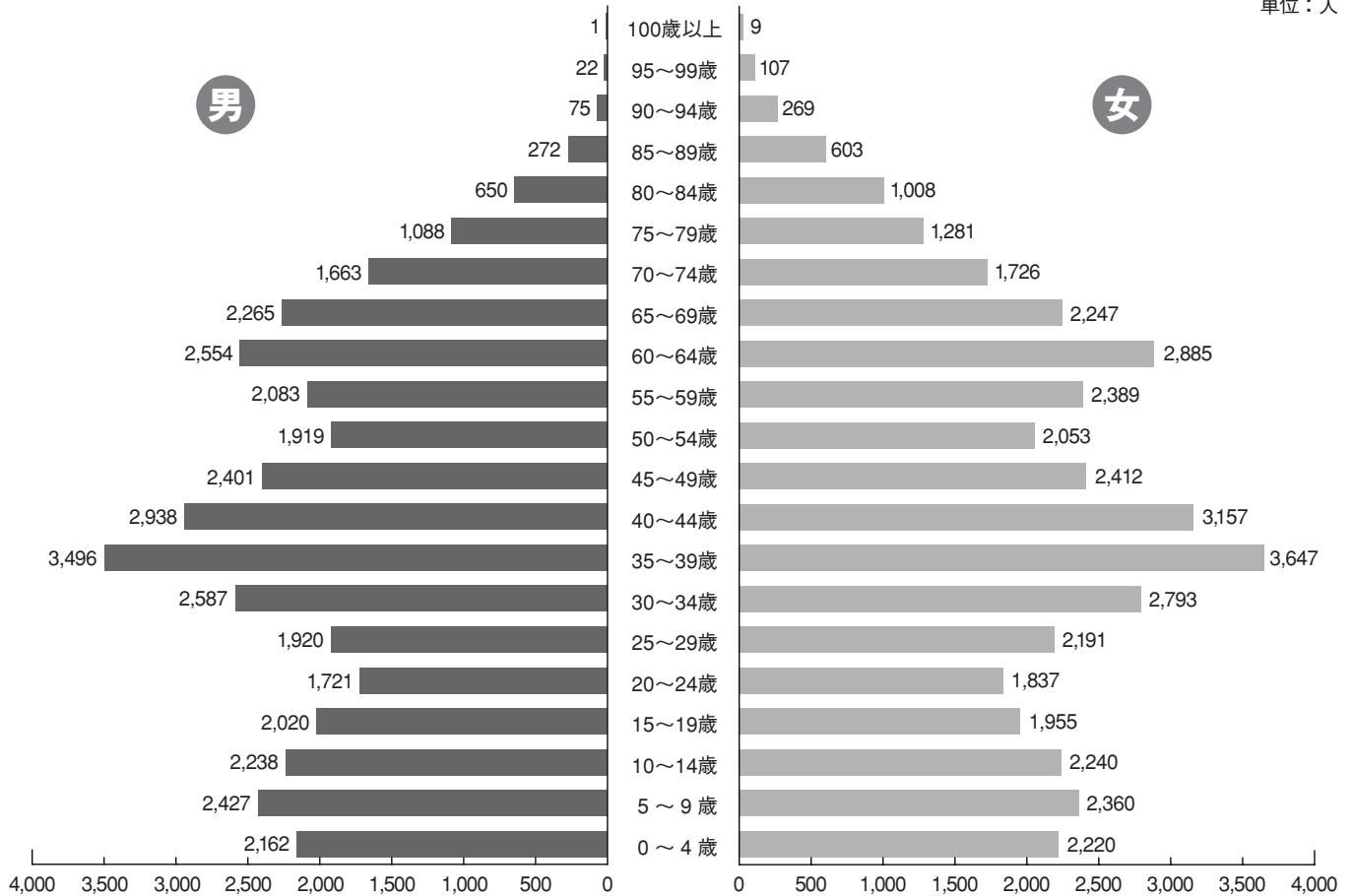
単位：人

	総数	男	女
昭和55年	36,314	17,591	18,723
昭和60年	43,485	21,039	22,446
平成2年	52,817	25,495	27,322
平成7年	56,739	27,218	29,521
平成12年	63,487	30,451	33,036
平成17年	70,998	34,015	36,983
平成22年	75,891	36,502	39,389

国勢調査(平成22年は10月1日現在の住民基本台帳・外国人登録人口)

●年齢別人口

単位：人



住民基本台帳・外国人登録人口(平成22年10月1日現在)

●人口動態

単位：人

	自然動態			社会動態		
	出生	死亡	自然増減	転入	転出	社会増減
平成17年	865	408	457	3,268	2,880	388
平成18年	843	423	420	3,264	2,875	389
平成19年	809	395	414	3,285	2,840	445
平成20年	843	410	433	3,313	2,928	385
平成21年	796	405	391	3,118	2,680	438

自然動態：戸籍法・外国人登録法に基づく届出数
社会動態：住民基本台帳法・外国人登録法に基づく届出移動数

産業

●事業所数、従業者数

年	項目	総数	建設業	製造業	電気・ガス 熱供給・水道業	情報通信業	運輸業	卸売・小売業
平成16年	事業所数	1,542	142	256	—	8	17	431
	従業者数(人)	13,087	906	2,991	—	37	260	3,491
平成18年	事業所数	1,841	139	255	1	8	18	467
	従業者数(人)	17,008	893	3,136	23	107	308	3,926

年	項目	金融・保険業	不動産業	飲食店・宿泊業	医療・福祉	教育 学習支援業	複合サービス事業	サービス業・公務 (他に分類されないもの)
平成16年	事業所数	14	79	150	105	71	9	260
	従業者数(人)	238	216	1,371	1,557	759	52	1,209
平成18年	事業所数	20	94	185	167	119	16	340
	従業者数(人)	269	311	1,701	2,439	2,439	267	1,547

事業所・企業統計調査

●農業

	農家数(戸)	農家世帯員数(人)	経営耕地(a)			
			総面積	田	畑	樹園地その他
平成12年	1,008	4,617	32,387	29,112	2,619	656
平成17年	774	3,255	14,367	13,355	774	238

農林業センサス

●工業

	事業所数	従業者数(人)	製造品出荷額等(万円)
平成16年	150	2,562	4,242,901
平成17年	135	2,353	3,998,705
平成18年	129	2,344	4,233,699
平成19年	127	2,387	4,448,778
平成20年	129	2,230	3,904,617
平成21年	114	1,985	2,993,607

工業統計調査

●商業

	事業所数			従業者数(人)			年間商品販売額(万円)
	総数	卸売業	小売業	総数	卸売業	小売業	
平成16年	433	39	394	3,361	229	3,132	6,132,418
平成19年	421	36	385	3,853	301	3,557	6,236,012

商業統計調査

生活環境

●金融機関

(事業所単位とし、本店、支店、出張所の合計数)

銀行	信用金庫	農業協同組合
4	4	5

平成22年3月末日現在

●公園

公園数	面積(m ²)
142	400,188

平成22年3月末日現在

●道路・橋梁

道路			橋梁	
延長(m)	面積(m ²)	舗装率(%)	個数	延長(m)
323,267	1,936,232	98.9	203	2,367

平成22年3月末日現在

●鉄道

(年間)

J R 西日本		近畿日本鉄道	
駅数	乗客数(千人)	駅数	乗客数(千人)
3	1,596	5	8,617

H21年度奈良県統計年鑑

●上水道

平成22年3月末日 給水人口(人)	普及率(%)	平成21年度中給水量 (千m ³)	1人1日平均給水量 (m ³)
75,505	100	8,060	0.292

●下水道

全体計画			施行済(平成21年度末現在)		
事業量		計画処理人口(人)	事業量		処理能力人口(人)
排水面積(ha)	管延長(m)		排水面積(ha)	管延長(m)	
1,984	222,400	85,000	631	164,921	43,957

●ごみ処理の状況

年度	処理人口(人)	家庭系ごみ(t)	事業系ごみ(t)	年間総排出量(t)	1日1人当たり排出量(gm)	資源化量(t)	資源化率(%)
平成17年度	72,254	21,076	6,026	27,102	1,028	4,622	17
平成18年度	73,020	21,763	6,324	28,087	1,054	4,709	17
平成19年度	73,815	21,300	6,143	27,443	1,019	4,482	16
平成20年度	74,684	20,898	5,725	26,623	977	4,820	18
平成21年度	75,505	20,221	5,201	25,422	922	4,290	17

●消防

火災発生件数 (平成22年中)	消防従事者		消防車台数(台)	ポンプ台数(台)	救急車台数(台)	救急出動回数 (平成22年中)
	消防職員(組合)	消防団員(人)				
11	44	120	9	8	3	2,512

●社会福祉施設

保育所			旧身体障害・知的障害者更正援護施設			老人福祉施設		
施設数	定員(人)	職員数(人)	施設数	定員(人)	職員数(人)	施設数	定員(人)	職員数(人)
10	1,290	265	4	154	90	12	395	216

平成20年社会福祉施設等調査、介護サービス施設・事業所調査

●医療

医療施設数				医療従事者		
病院		診療所	歯科診療所	医師(人)	歯科医師(人)	薬剤師(人)
施設	病床					
3	737	55	35	79	51	12

平成20年医療施設調査

教育

●学校数、教員数及び学生・生徒・児童数

	大 学	短期大学	高等学校	中学校	小学校
学 校 数	1	1	2	5	11
教 員 数 (人)	43	9	86	172	331
学生・生徒・児童数 (人)	773	94	1,223	2,621	6,008
教員1人当たり生徒数 (人)	17.9	12.4	14.2	15.2	18.2

	幼稚園	各種学校
学 校 数	11	3
教 員 数 (人)	107	40
学生・生徒・児童数 (人)	1,347	1,371
教員1人当たり生徒数 (人)	12.6	34.3

平成22年学校基本調査
※国・公・私立の合計数

●市立幼稚園 園児数

単位：人

	総 数	4 歳児	5 歳児
平成18年	943	490	453
平成19年	954	461	493
平成20年	926	446	480
平成21年	917	461	456
平成22年	918	444	474

各年5月1日現在

●市立小学校 児童数

単位：人

	総 数	1 年	2 年	3 年	4 年	5 年	6 年
平成18年	5,114	923	867	893	808	797	826
平成19年	5,197	905	932	861	888	808	803
平成20年	5,352	931	905	935	867	899	815
平成21年	5,475	917	945	920	933	862	898
平成22年	5,525	912	925	950	922	943	873

各年5月1日現在

●市立中学校 生徒数

単位：人

	総 数	1 年	2 年	3 年
平成18年	2,082	726	742	614
平成19年	2,227	760	727	740
平成20年	2,215	729	763	723
平成21年	2,244	745	730	769
平成22年	2,294	819	746	729

各年5月1日現在

財政

●過去5年分の決算額の推移【一般会計】

歳入

	平成17年度		平成18年度		平成19年度		平成20年度		平成21年度	
	決算額(千円)	構成比(%)	決算額(千円)	構成比(%)	決算額(千円)	構成比(%)	決算額(千円)	構成比(%)	決算額(千円)	構成比(%)
(合計)	24,830,389	100.0	20,000,645	100.0	19,526,096	100.0	22,633,456	100.0	21,234,791	100.0
市税	7,861,821	31.7	8,079,015	40.4	8,641,603	44.3	8,835,628	39.0	8,639,804	40.7
地方譲与税	409,723	1.7	576,417	2.9	206,609	1.1	199,554	0.9	187,995	0.9
地方消費税交付金	401,568	1.6	433,592	2.2	451,841	2.3	443,876	2.0	472,700	2.2
地方交付税	3,696,832	14.9	3,641,744	18.2	3,499,543	17.9	3,474,233	15.3	3,550,585	16.7
分担金及び負担金	366,068	1.5	460,251	2.3	393,288	2.0	470,288	2.1	431,837	2.0
使用料及び手数料	303,135	1.2	312,485	1.6	327,068	1.7	326,269	1.4	318,190	1.5
国庫支出金	2,637,376	10.6	1,803,366	9.0	1,703,873	8.7	1,707,202	7.5	3,265,456	15.4
県支出金	931,573	3.8	728,491	3.6	921,865	4.7	1,009,452	4.5	975,188	4.6
諸収入	432,164	1.7	468,555	2.3	437,685	2.2	485,190	2.1	769,927	3.6
市債	6,357,800	25.6	2,048,200	10.2	1,900,800	9.7	4,583,800	20.3	1,961,700	9.2
その他	1,432,329	5.7	1,448,529	7.3	1,041,921	5.4	1,097,964	4.9	661,409	3.2

歳出

	平成17年度		平成18年度		平成19年度		平成20年度		平成21年度	
	決算額(千円)	構成比(%)	決算額(千円)	構成比(%)	決算額(千円)	構成比(%)	決算額(千円)	構成比(%)	決算額(千円)	構成比(%)
(合計)	24,662,054	100.0	19,742,720	100.0	19,445,635	100.0	22,465,863	100.0	21,042,892	100.0
議会費	258,328	1.0	253,096	1.3	243,081	1.3	249,785	1.1	219,846	1.0
総務費	2,230,445	9.0	2,685,399	13.6	2,647,085	13.6	2,728,522	12.1	3,776,617	17.9
民生費	4,573,839	18.5	4,698,097	23.8	5,150,821	26.5	5,301,972	23.6	5,624,913	26.7
衛生費	1,669,033	6.8	1,662,280	8.4	1,589,611	8.2	1,572,003	7.0	1,684,526	8.0
農林商工費	246,091	1.0	227,078	1.2	221,948	1.1	208,606	0.9	177,872	0.8
土木費	4,776,765	19.4	3,432,721	17.4	2,955,400	15.2	2,632,362	11.7	2,192,858	10.4
消防費	748,694	3.0	756,703	3.8	798,163	4.1	780,063	3.5	800,509	3.8
教育費	2,715,806	11.0	2,582,888	13.1	2,231,866	11.5	4,696,823	20.9	2,539,970	12.1
公債費	7,434,068	30.1	3,424,976	17.3	3,585,520	18.4	4,278,586	19.0	4,020,449	19.1
その他	8,985	0.2	19,482	0.1	22,140	0.1	17,141	0.2	5,332	0.2

※端数については「その他」で調整しています

●【特別会計】

歳入

単位：千円

	平成17年度	平成18年度	平成19年度	平成20年度	平成21年度
(合計)	13,832,366	15,254,628	15,619,621	11,272,163	11,035,183
国民健康保険	5,040,377	5,507,190	5,983,763	5,940,641	5,933,693
老人保健	4,291,748	4,384,596	4,401,418	450,344	46,805
後期高齢者医療	—	—	—	480,574	510,211
介護保険	2,195,790	2,378,209	2,572,766	2,741,284	2,880,081
下水道事業	1,872,934	2,012,143	2,038,116	1,473,840	1,491,179
土地取得	391,756	503,335	332,727	127,343	137,620
財産区財産	39,761	469,155	290,831	58,137	35,594

歳出

単位：千円

	平成17年度	平成18年度	平成19年度	平成20年度	平成21年度
(合計)	13,887,792	15,251,975	15,717,802	11,329,575	11,113,513
国民健康保険	5,145,466	5,704,006	6,265,561	6,168,951	6,114,096
老人保健	4,362,297	4,404,453	4,426,731	420,793	43,519
後期高齢者医療	—	—	—	467,198	503,247
介護保険	2,159,041	2,239,091	2,449,485	2,697,685	2,856,046
下水道事業	1,860,686	2,005,085	2,032,723	1,470,436	1,490,243
土地取得	320,541	430,185	252,471	46,375	70,768
財産区財産	39,761	469,155	290,831	58,137	35,594

●【水道事業】

単位：千円

		平成17年度	平成18年度	平成19年度	平成20年度	平成21年度
収益的収支	収入	1,852,999	1,857,078	1,861,825	1,852,611	1,813,454
	支出	1,894,821	1,840,789	1,842,126	1,851,730	1,837,130
資本的収支	収入	170,418	168,762	121,364	179,858	143,618
	支出	259,158	256,417	222,669	1,280,401	537,193

※消費税及び地方消費税を含む

香芝市民憲章

香芝市は、悠久のシンボルである二上山の恵みを受けた豊かな生活と歴史をもち、明るい未来社会にむかって歩みつづけているまちです。

わたしたち香芝市民は、生きる喜びとやすらぎのあるまちづくりをめざして、ここに市民憲章を定めます。

- 一、自然を大切にし、美しいまちをつくります。
- 一、であいを大切にし、共に生きるまちをつくります。
- 一、いのちを大切にし、住みよいまちをつくります。
- 一、伝統を生かし、新しい文化の香るまちをつくります。
- 一、元気な「ひと」を育て、希望あふれるまちをつくります。



【市の花/スミレ】

誠実という花言葉をもつスミレは、日本古来より野山に咲く身近な花として愛されてきました。「春の野に すみれ摘みにと 来しわれそ 野をなつかしみ 一夜宿にける」(山部赤人)古歌にも、その可憐に精一杯生きようとする姿が歌われており、香芝市の花として親しまれています。



【市章】

香芝の「カシバ」を図案化したもので、円形にまとめたのは和の精神を表し、両横に張り出した翼の形は将来への発展飛躍を表現しています。



【市の木/檜(カシ)】

香芝の野山に多く自生し、昔から人々の生活になじみ深い木です。庭木や生け垣として利用され堅く丈夫で大木になり、その健康的な成長ぶりは飛躍発展を続ける香芝市を象徴しています。

香芝市歌

作詩 鈴木知英子
補作 香芝町審査会
作曲 牧野英三

一、みどりを競ふ山裾に

めぐみ豊かなみのりあり

万葉の香のたゆたへる

わがまち香芝に栄えあれ

二、流れさやなる葛下川

歴史はめぐる語り草

たつきもいよよ栄えゆく

わがまち香芝に誇りあれ

三、夕映えの空二上の

雄姿うかべて暮れなづむ

いにしへ人の道に添ふ

わがまち香芝にみやびあれ

四、めぐりもしるきふるさとの

四季のおもかげいつくしむ

人はぐくみてゆたかなる

わがまち香芝にあしたあれ