



KASHIBA 香芝市市制施行30周年特別事業

参加無料!

名探偵

# 香芝スミレの謎解探訪

なぞときたんぽう



## ナゾの解き方



<解説>  
絵をひらがなに変換。  
ひらがなを足し引きする。


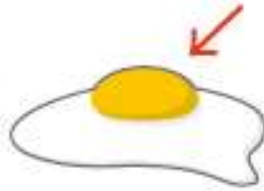

# ナゾ ①

1kg  
1cm

+  - 

○○○      ○○○      ○○○  
たんい      ぱんだ      ぱいん  
の

= たんだ

 +  - 

○○○      ○○      ○○  
みつば      きみ      みみ

= つばき

キーワード たんだのつばき  
(ひらがな7文字)



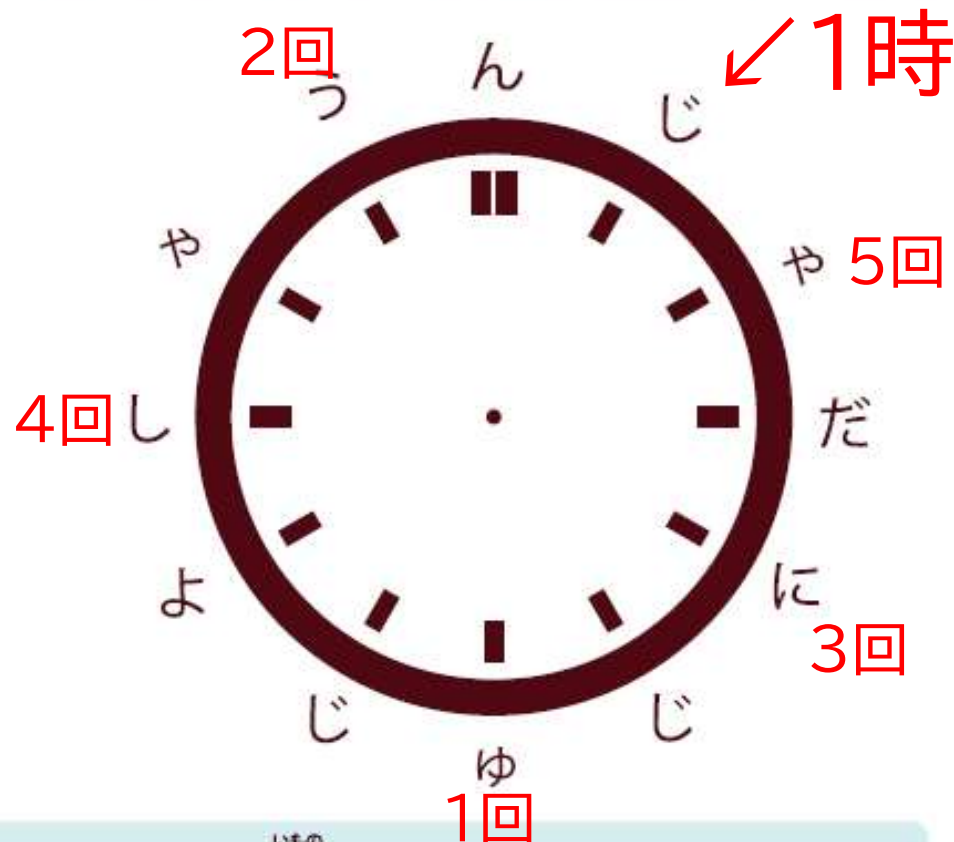
# ナゾ

## 2

<解説>

1時から5回、5時間ごとの文字をつなげる。

1時から5回、5時間ごとに文字をひろえ。



ここには江戸時代に発達した<sup>いもの</sup>鋳物産業の歴史が残っているよ!

ちゅうてつとうろう ちゅうてつとりい  
鋳鉄燈籠、鋳鉄鳥居は地域の貴重な文化財なんだって!



キーワード  
(ひらがな6文字)

じ ゆ う に し や 神社

# ナゾ ③

<解説>

絵はカレンダーを示している。  
タテに曜日をひらがなで入れて、  
①②③の順に読む。

に	げ	か	①す	②も	き	ど
ち	つ	よ	い	く	ん	よ
よ	よ	③う	よ	よ	よ	③う
③う	③う	び	③う	③う	③う	び
び	び		び	び	び	

大坂山口神社 (穴虫) は①②③にゆかりのある神社として知られている。キーワードは①②③。

けいだい かんきゃくせき  
境内には観客席が残っているんだって!  
きねんひ  
記念碑も建てられているよ!調べてみよう!




キーワード  
(ひらがな3文字)

すもう

# ナゾ④

<解説>  
消しゴムは「ご」と「む」を消すこと、  
こけしは「こ」を消すことを表して  
いて、消していくと文字が残る。

~~ご~~は~~む~~こ~~た~~お~~い~~こ~~け~~ご~~む~~



『歴史上のある人が開拓した』と語り継がれているそうよ!  
どのくらい大きいんだろう?手のひらの形をしてるんだって!

キーワード  
(ひらがな5文字)

はたおいけ

# ナゾ ⑤

<解説>  
下の記号は、上の表の線の囲み方を表している。囲まれたひらがなを順番に読んでいく。

す	げ	さ
し	き	く
ま	の	か

く す の き ま さ し げ



香芝市には、○○○○○○○○ゆかりのお寺があるそうよ!  
どんなエピソードがあるのか調べてみてね。

キーワード (ひらがな8文字) く す の き ま さ し げ

# ナゾ ⑥

<解説>  
しりとりでイラストをつないでいき、つないだ線に重なる文字を読んでいくと、ナゾの答えは「しずみじんじゃ」

	ん		じ		や
し	や	ん	み	や	い
	ま		じ		ま
ん	ず	み	じ	ず	ん
い	ま		み		し
ん	い	い	ま	み	じ

このイラストはある法則にしたがって並んでいるみたいだね。



















ナゾを解いて場所が分かったら、その場所の入り口付近にある石碑<sup>せきひ</sup>を確認しよう! キーワードは6行目にある漢字4字をひらがなで書いてね。

キーワード (ひらがな6文字) に **ほんしょき**

# ナゾ 7

内側から順に<sup>たど</sup>辿れ

	る		め		む	
ど	■	こ	■	も	■	あ
	ん		づ		た	
ま	■	く	■	る	■	り
	う		ぼ		ぶ	
ん	■	な	■	の	■	れ
	と		え		ぽ	

<解説>  
太陽系の惑星の内側から、順(水⇒金⇒地⇒火⇒木⇒土⇒天)にイラストを辿り、線に重なる文字を読んでいくと、ナゾの答えは「どんづるぼう」



う〜ん、何の内側だろう？  
内側から外側に向かって並んでいるものことかなあ。

ナゾを解いて場所が分かったら、その場所にある案内図を確認しよう。キーワードは案内図に描かれた4羽の鳥の<sup>めいしやう</sup>名称をひらがな2文字で書いてね。

キーワード (ひらがな2文字) **つる**



▲の右を読め

星	■	演	台	人	間	巨	大	★
座	表	劇	や	海	読	映	墳	左
部	▲	丸	の	方	点	古	解	●
活	力	角	工	●	山	画	▲	上
各	自	正	一	穴	視	線	集	中
面	由	●	塚	凶	形	歴	間	■
我	家	野	ん	史	●	多	洋	手
分	平	相	平	田	▲	の	■	支
★	十	色	日	陽	あ	●	き	空

<解説>  
 ▲の右を読んでいくと、丸の上  
 ↓  
 ●の上を読んでいくと、正方形の左  
 ↓  
 ■の左を読んでいくと、星の間  
 ↓  
 ★と★の間を読むと、ナゾの答えは「平野塚穴山墳」

場所の名前が隠れてるみたいだけど...



ナゾを解いて場所が分かったら、その場所にある小さい方の解説板を確認しよう。キーワードは解説板の本文2行目の9~10文字目の漢字2字をひらがな4文字で書いてね。

キーワード  
 (ひらがな4文字)

ほうふん

ナゾ



<解説>

・左のナゾ

「お」の左、「す」の上、「こ」の右、「ゆ」の左斜め下、「ざ」の左を、50音表でみると、答えは「こしおれだ」

・右のナゾ

数式の「1」を漢字の「一」、「10」を漢字の「十」に変換。「一」はマイナス、「十」はプラスと読み替えて計算すると、ナゾの答えは「2」

お  
す  
こ  
ゆ  
ざ

左のナゾを解いて場所が分かったら、その場所にある屋根のある解説板を確認せよ。

そこに描かれたストーリー。

\_\_\_コマ目に登場するのは誰？

$$9 \quad 1 \quad 5 \quad 1 \quad 4 \quad = \quad 0$$

$$8 \quad 10 \quad 12 \quad = \quad 20$$

のとき、

$$5 \quad 10 \quad 3 \quad 1 \quad 6 \quad = \quad ?$$

このページのナゾは私の自信作だ!  
よく考えてみたまえ!ククク...!

キーワード

(ひらがな・文字数はヒミツ)

のみのすくね

