

## 国民年金の加入手続・保険料免除申請等の電子申請

- 国民年金第1号被保険者の資格取得・種別変更、保険料免除・納付猶予申請及び学生納付特例申請について、マイナポータルを利用した電子申請を開始します。  
申請には、マイナンバーカードやマイナポータルの利用登録が必要となりますが、マイナンバー等の情報を利用してスマートフォンやパソコンで申請書等を作成することができるため、紙の申請書より簡単に作成することができます。
- また、マイナポータルとねんきんネットを連携すると、一定の条件に該当する方に対して、日本年金機構から保険料免除・納付猶予申請や学生納付特例申請に関する申請書情報を電子送付することを予定しています。当該申請書情報を活用することで、申請内容が自動で入力されるなど、さらに簡易に申請することができます。
- マイナポータルから電子申請した場合は、申請結果についてもスマートフォン等で確認することができます。是非、市区町村のホームページや広報紙で周知をお願いします。

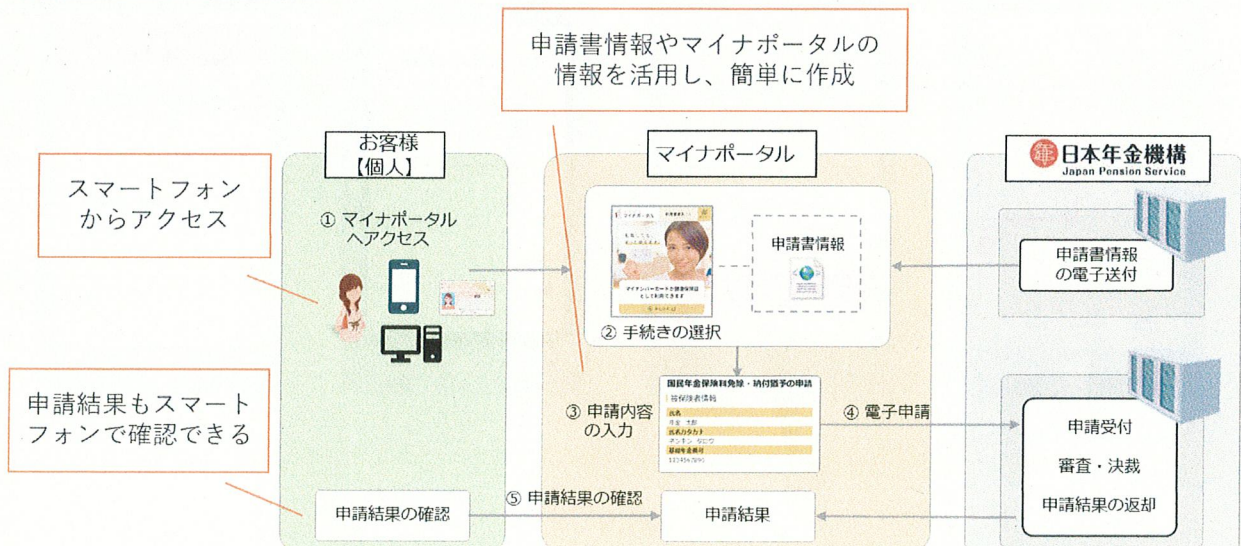
### 電子申請の対象となる手続

- ・ 国民年金被保険者関係届書(申出書) ※ 資格取得届・種別変更の手続に限られます。
- ・ 国民年金保険料免除・納付猶予申請書
- ・ 国民年金保険料学生納付特例申請書

### サービスの開始時期

- ・ 令和4年5月11日

### サービスのイメージ





## 日本年金機構ホームページによる案内

マイナポータルを利用した電子申請の詳しい内容は、令和4年5月11日から、日本年金機構のホームページに掲載します。

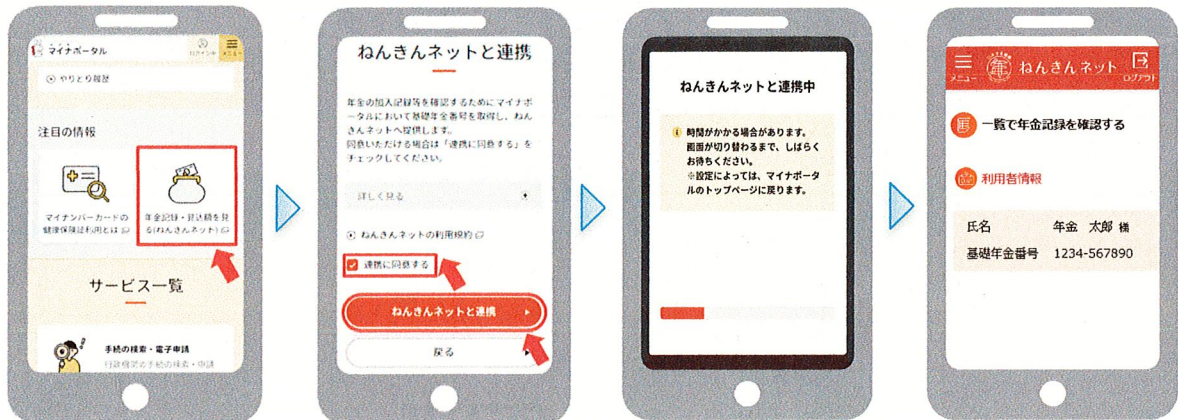


日本年金機構ホームページのトップ画面から説明ページに遷移することができます。

「国民年金に加入の方(自営業・学生など)」のタブからも説明ページに遷移することができます。

## マイナポータルとねんきんネットの連携

マイナポータルとねんきんネットの連携は、マイナポータルへログイン後、トップページの「注目の情報」から「年金記録・見込額を見る(ねんきんネット)」を選択し、手続きができます。これにより、日本年金機構から保険料免除・納付猶予申請や学生納付特例申請に関する申請書情報等を電子送付することが可能になり、さらに便利になります。





国民年金に加入中の方、国民年金に加入される方へ


## 令和4（2022）年5月よりマイナポータルから 国民年金手続の電子申請ができます

### 対象手続

- ①国民年金 第1号被保険者加入の届出（退職後の厚生年金からの変更等）
- ②国民年金保険料 免除・納付猶予の申請
- ③国民年金保険料 学生納付特例の申請

メリット  
1

24時間365日、申請ができます！




メリット  
2

スマートフォンから申請できます！



メリット  
3

処理状況も申請結果も確認できます！

まずはマイナポータルの「利用者登録」が必要です →   
手続にはマイナンバーカードと、その受け取り時に設定したパスワードが必要です。 <https://myna.go.jp>

※「マイナポータル」とは、行政手続のオンライン窓口です。オンライン申請、行政機関等からのお知らせ通知の受信などのサービスを提供しています。

マイナポータルとねんきんネットをつなげると、  
もっと便利 です！

つなげる手続は簡単！

メリット  
1

日本年金機構からのお知らせをマイナポータルで受け取れます

学生納付特例が承認されて翌年度以降も在学予定の方の場合は簡便な方法で電子申請が行えるお知らせが受け取れます。今後もお知らせサービスを拡充予定です。

メリット  
2

年金記録を確認できます。

ご自身の国民年金の記録や、お勤めになられた会社の履歴、標準報酬月額、賞与額が確認できます。

メリット  
3

将来の年金見込額を試算できます

働きながら年金を受け取る場合や、年金の受給開始を遅らせる場合などさまざまな条件に合わせた試算ができます。

マイナポータルからの手続が必要です。

手続にはマイナンバーカードと、その受け取り時に設定したパスワードが必要です。



# カンタン! スマートフォンで電子申請

## 1 マイナポータル利用のためご用意いただくもの

- マイナンバーカード
- マイナンバーカードを受け取った際に設定したパスワード
  - ・パスワード①：利用者証明用 電子証明書パスワード（数字4桁）
  - ・パスワード②：券面事項入力補助用パスワード（数字4桁）

## 2 マイナポータル利用者登録手続

（すでに利用者登録されている方はマイナポータルにログインし「3 申請手続」へ）

- ① マイナポータルのトップ画面の「利用者登録/ログインして使う」を選択
- ② 「利用者登録」を選択
- ③ 「スマートフォン」を選択し、マイナポータルアプリをダウンロード
- ④ 「利用者登録/ログイン」を選択
- ⑤ パスワード①を入力し、スマートフォンの裏側にマイナンバーカードを押し当てて読み取りを開始
- ⑥ 画面の案内にしたがい入力・選択し、登録が完了

## 3 申請手続

- ① マイナポータルのトップ画面の「年金の手続をする」を選択
- ② 「国民年金に関する手続」画面にて、希望する手続を確認し「手続に進む」を選択
- ③ パスワード②を入力し、スマートフォンの裏側にマイナンバーカードを押し当てて読み取りを開始
- ④ 画面の案内にしたがい、申請に必要な内容の入力・選択等を行う
- ⑤ 個人情報の取扱い等を確認し、「同意する」「申請する」を選択

## 4 送信完了したら 電子申請が完了 です

ご不明な点等ございましたら、以下をご覧ください。

### ■ ホームページで確認



※こちらの二次元コードからアクセスできます

日本年金機構

検索

<https://www.nenkin.go.jp/>

### ■ お電話で確認（ねんきん加入者ダイヤル）



0570-003-004

050から始まる電話でおかけになる場合は

03-6630-2525

受付時間

月曜日～金曜日：午前8時30分～午後7時

第2土曜日：午前9時30分～午後4時

※祝日(第2土曜日を除く)、12月29日～1月3日はご利用いただけません